

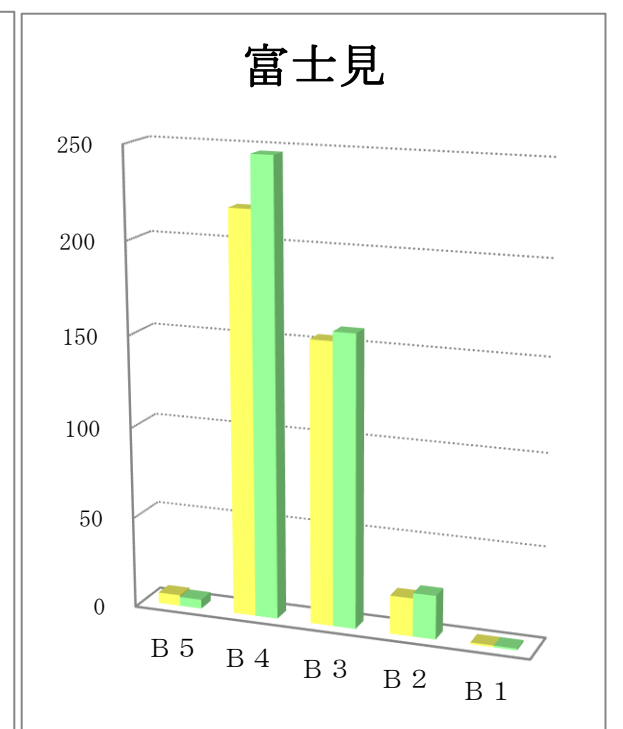
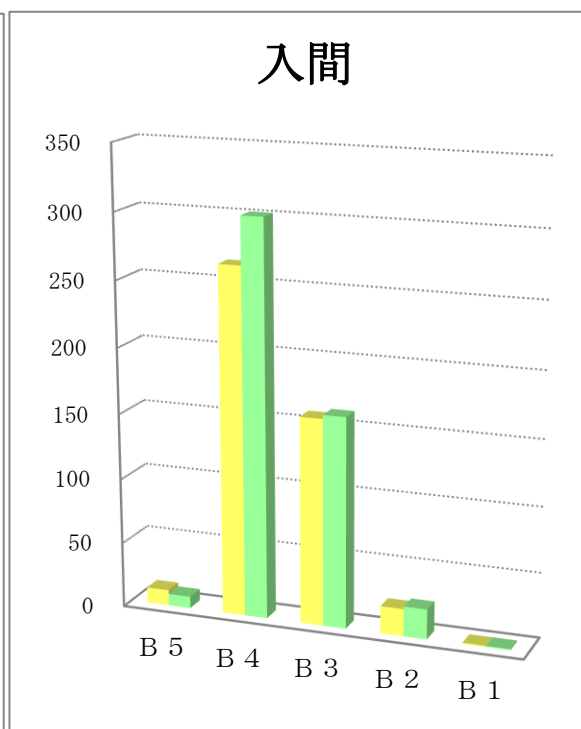
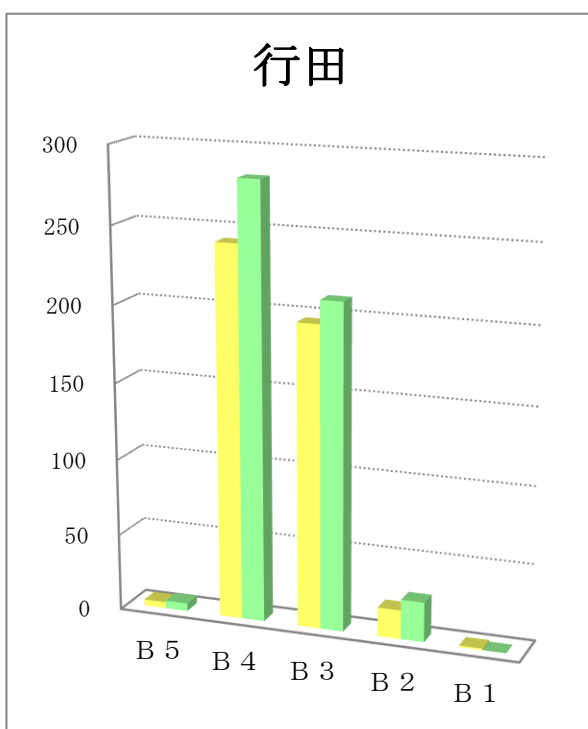
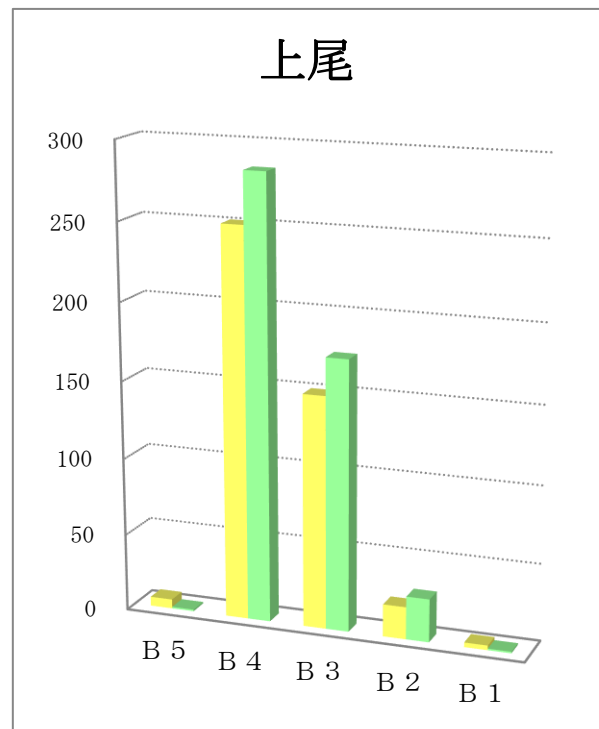
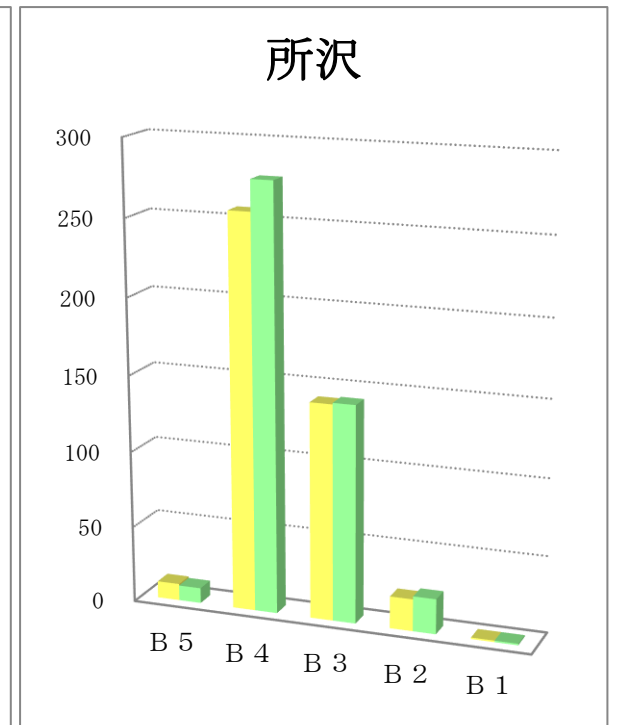
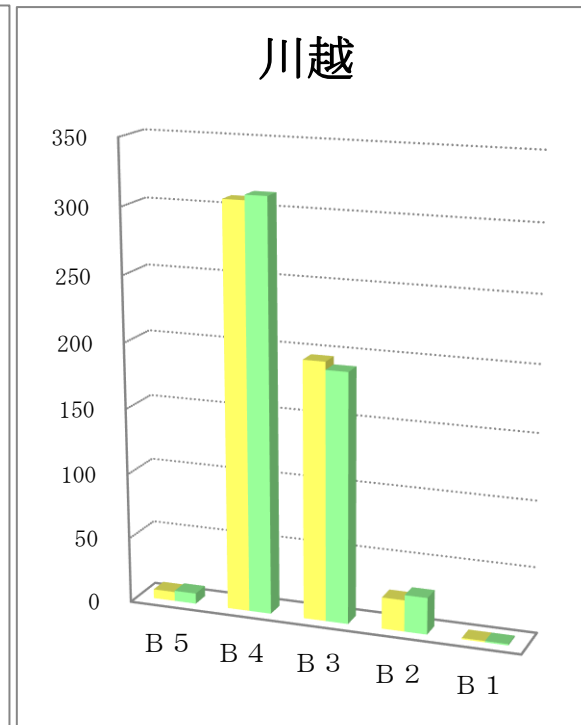
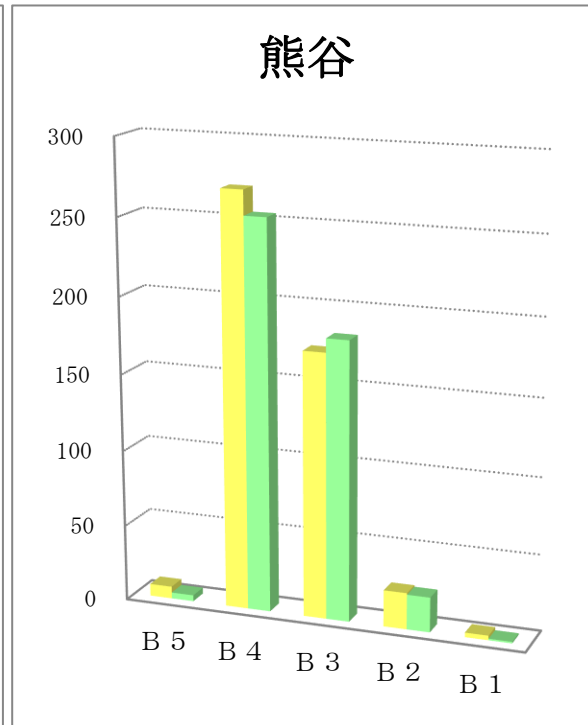
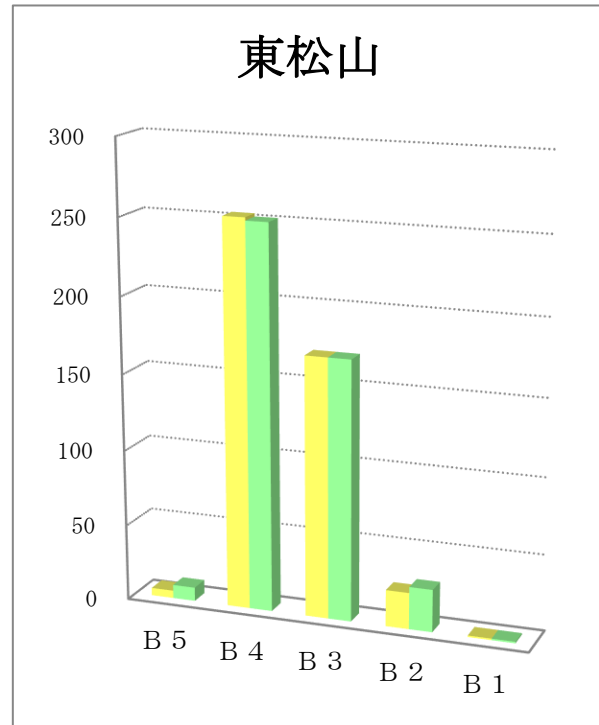
サイズ別折込状況 前年同月比

令和2年1月

(読売新聞)

地区名	新聞名	B 5		B 4		B 3		B 2		B 1		合計	
		枚数	%	枚数	%	枚数	%	枚数	%	枚数	%	枚数	%
東松山	当年	5	1.1	253	55.8	170	37.5	24	5.3	1	0.2	453	100.0
	前年	9	2.0	251	54.7	170	37.0	28	6.1	1	0.2	459	100.0
	増減	-4		2		0		-4		0		-6	
熊谷	当年	8	1.7	270	56.5	173	36.2	24	5.0	3	0.6	478	100.0
	前年	4	0.9	254	54.7	182	39.2	23	5.0	1	0.2	464	100.0
	増減	4		16		-9		1		2		14	
川越	当年	7	1.3	308	57.5	196	36.6	24	4.5	1	0.2	536	100.0
	前年	8	1.5	312	57.9	190	35.3	28	5.2	1	0.2	539	100.0
	増減	-1		-4		6		-4		0		-3	
所沢	当年	11	2.6	257	59.6	141	32.7	21	4.9	1	0.2	431	100.0
	前年	10	2.2	277	61.1	142	31.3	23	5.1	1	0.2	453	100.0
	増減	1		-20		-1		-2		0		-22	
上尾	当年	6	1.4	251	58.2	150	34.8	21	4.9	3	0.7	431	100.0
	前年	1	0.2	284	58.2	174	35.7	28	5.7	1	0.2	488	100.0
	増減	5		-33		-24		-7		2		-57	
行田	当年	4	0.9	242	52.4	196	42.4	19	4.1	1	0.2	462	100.0
	前年	5	1.0	282	53.8	211	40.3	26	5.0		0.0	524	100.0
	増減	-1		-40		-15		-7		1		-62	
入間	当年	12	2.6	265	58.0	158	34.6	21	4.6	1	0.2	457	100.0
	前年	9	1.8	301	60.8	161	32.5	23	4.6	1	0.2	495	100.0
	増減	3		-36		-3		-2		0		-38	
富士見	当年	6	1.5	219	54.6	154	38.4	21	5.2	1	0.2	401	100.0
	前年	5	1.1	247	56.7	159	36.5	24	5.5	1	0.2	436	100.0
	増減	1		-28		-5		-3		0		-35	

サイズ別折込状況 前年同月比 グラフ



※ 黄色：当年／緑色：前年