

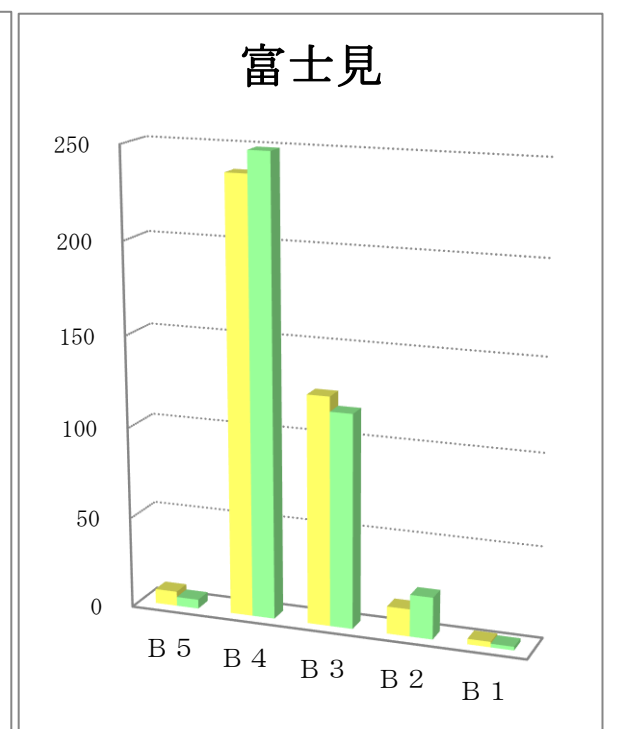
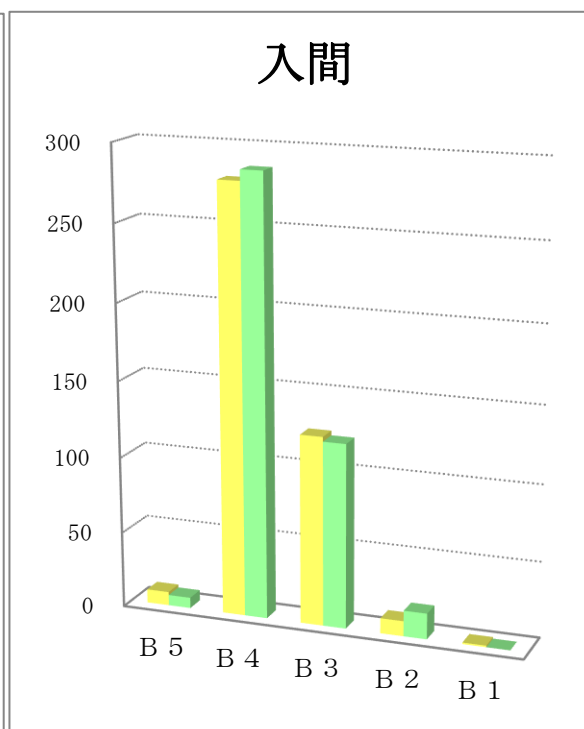
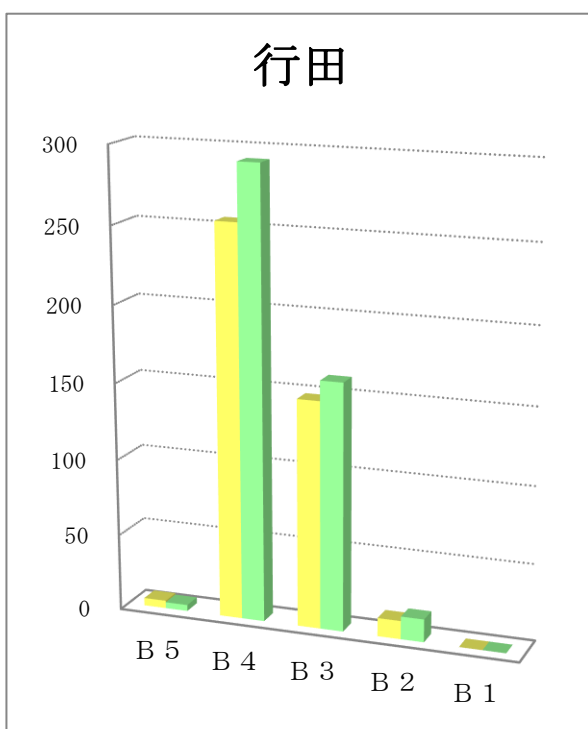
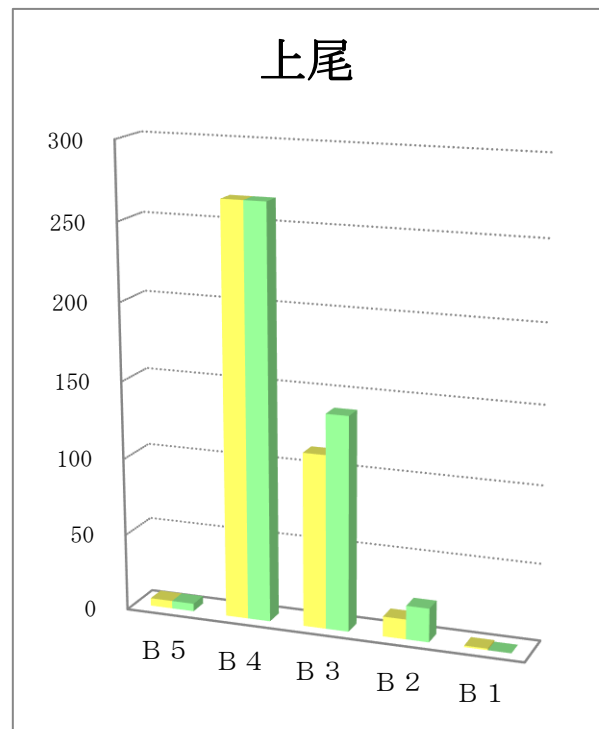
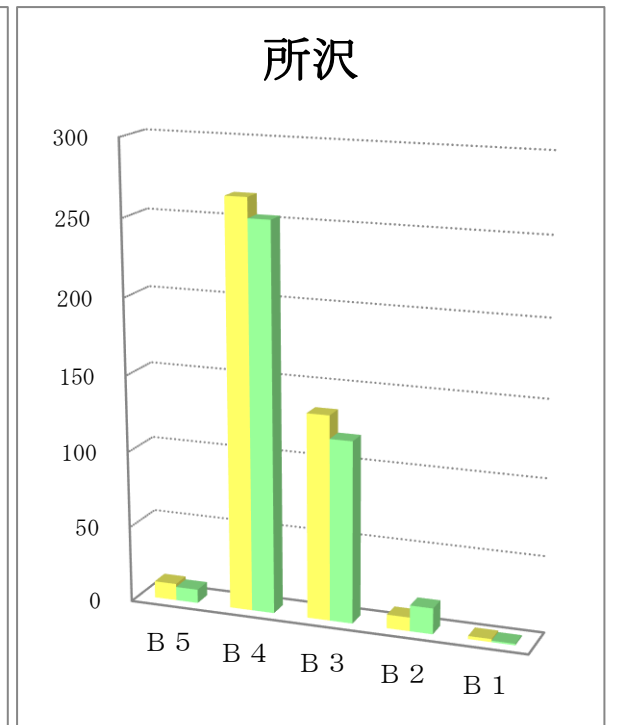
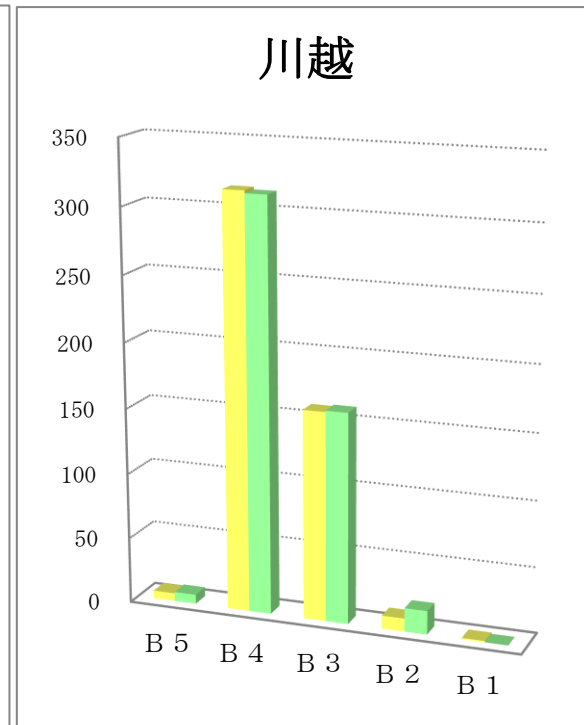
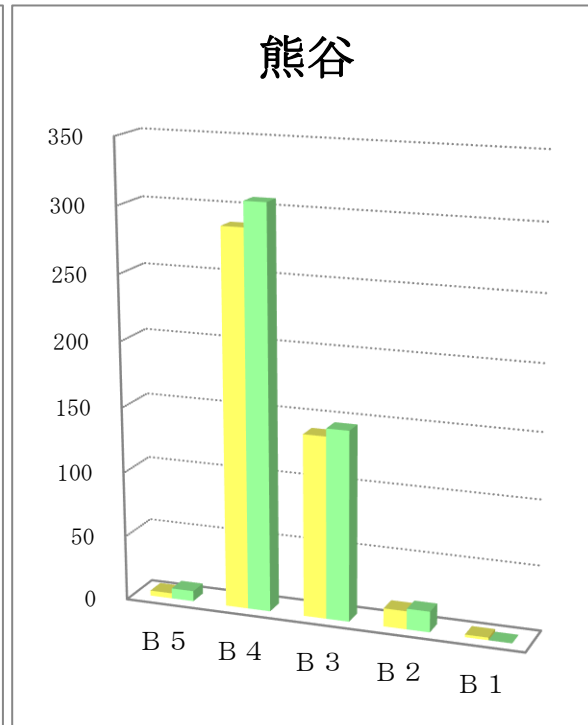
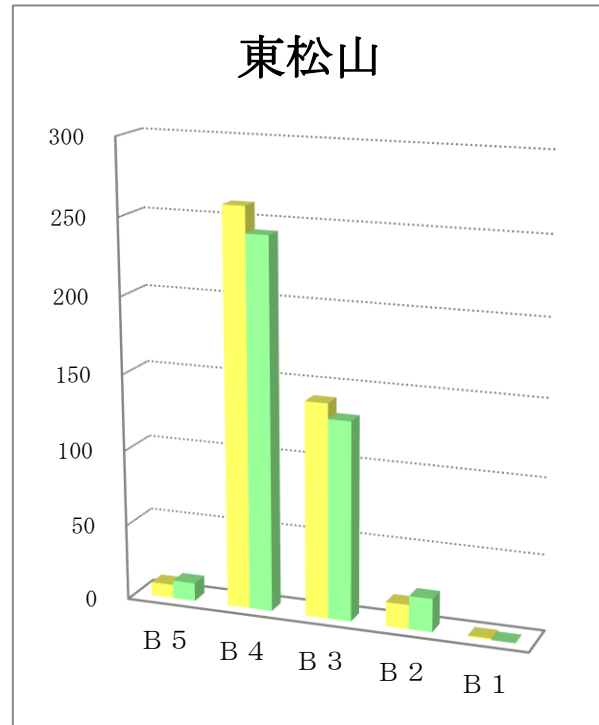
# サイズ別折込状況 前年同月比

令和2年2月

(読売新聞)

地区名	新聞名	B 5		B 4		B 3		B 2		B 1		合計	
		枚数	%	枚数	%	枚数	%	枚数	%	枚数	%	枚数	%
東松山	当年	9	2.1	260	60.9	141	33.0	16	3.7	1	0.2	427	100.0
	前年	12	2.9	243	59.6	131	32.1	22	5.4		0.0	408	100.0
	増減	-3		17		10		-6		1		19	
熊谷	当年	4	0.9	288	64.3	140	31.3	14	3.1	2	0.4	448	100.0
	前年	8	1.7	307	64.4	146	30.6	16	3.4		0.0	477	100.0
	増減	-4		-19		-6		-2		2		-29	
川越	当年	6	1.2	315	64.2	159	32.4	10	2.0	1	0.2	491	100.0
	前年	7	1.4	313	62.9	160	32.1	18	3.6		0.0	498	100.0
	増減	-1		2		-1		-8		1		-7	
所沢	当年	11	2.6	266	63.0	134	31.8	9	2.1	2	0.5	422	100.0
	前年	9	2.3	253	63.4	119	29.8	17	4.3	1	0.3	399	100.0
	増減	2		13		15		-8		1		23	
上尾	当年	5	1.3	266	66.8	113	28.4	13	3.3	1	0.3	398	100.0
	前年	5	1.2	266	61.6	139	32.2	22	5.1		0.0	432	100.0
	増減	0		0		-26		-9		1		-34	
行田	当年	5	1.2	255	60.7	148	35.2	12	2.9		0.0	420	100.0
	前年	4	0.8	292	61.9	161	34.1	15	3.2		0.0	472	100.0
	増減	1		-37		-13		-3		0		-52	
入間	当年	9	2.1	279	66.0	124	29.3	10	2.4	1	0.2	423	100.0
	前年	7	1.6	286	66.4	121	28.1	17	3.9		0.0	431	100.0
	増減	2		-7		3		-7		1		-8	
富士見	当年	8	2.1	237	61.1	125	32.2	15	3.9	3	0.8	388	100.0
	前年	5	1.3	249	62.9	117	29.5	23	5.8	2	0.5	396	100.0
	増減	3		-12		8		-8		1		-8	

# サイズ別折込状況 前年同月比 グラフ



※ 黄色：当年／緑色：前年