

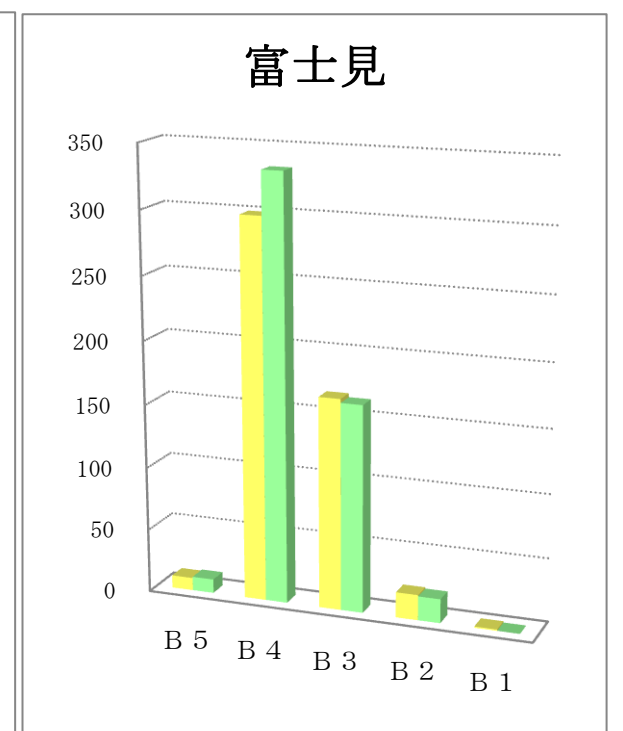
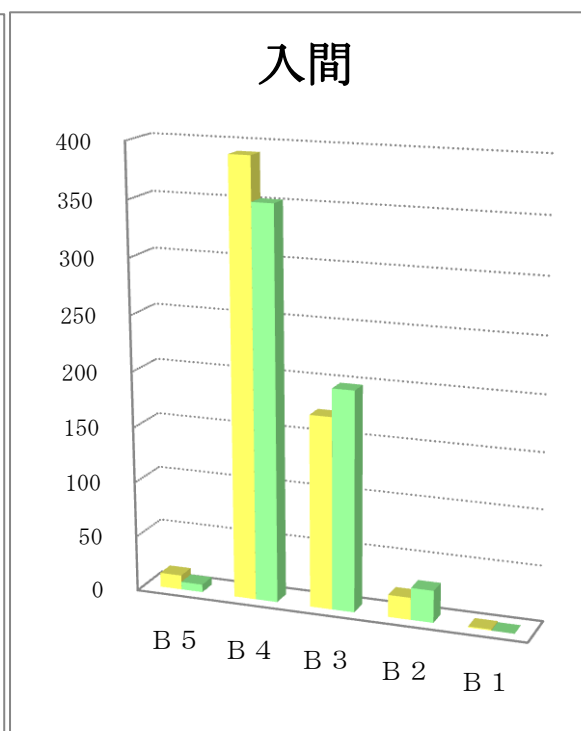
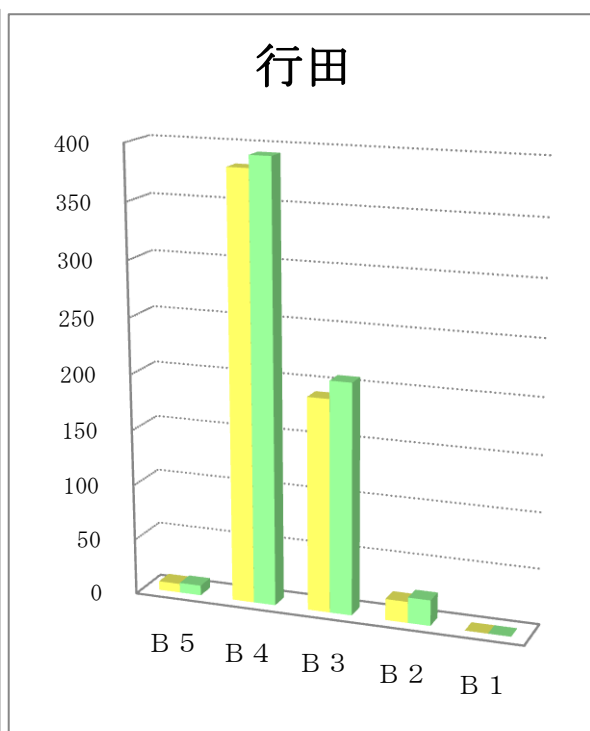
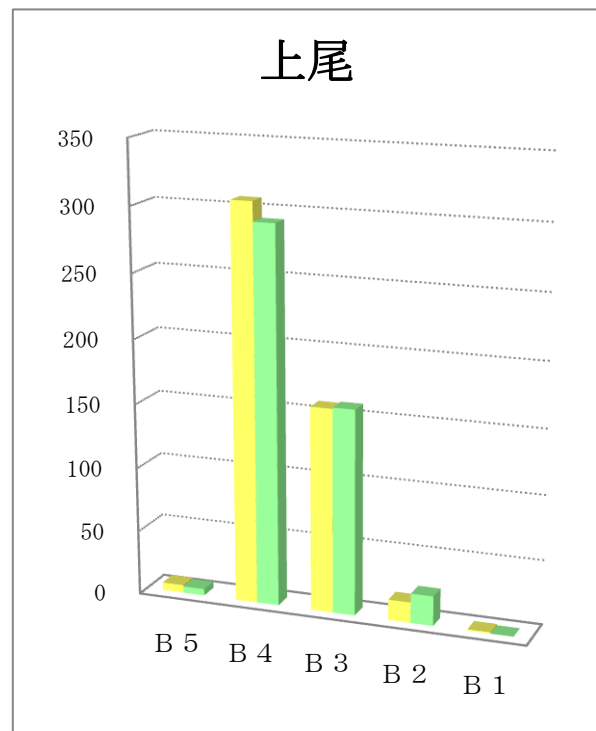
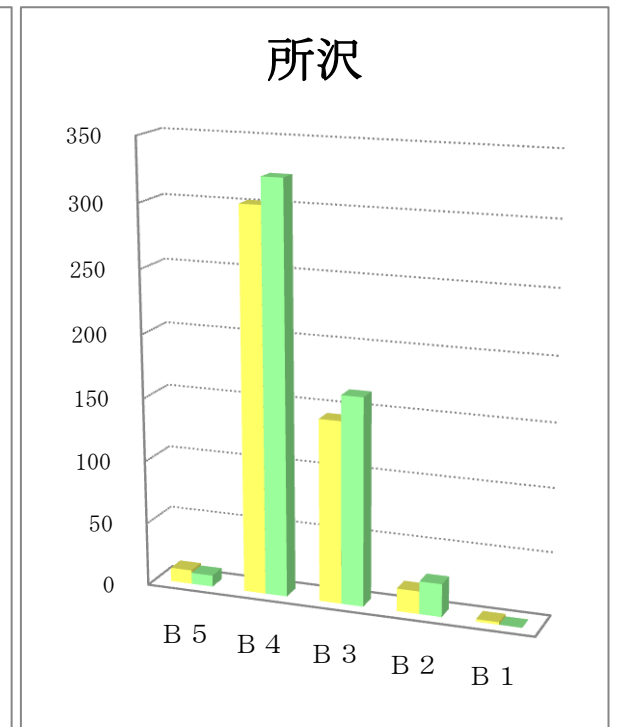
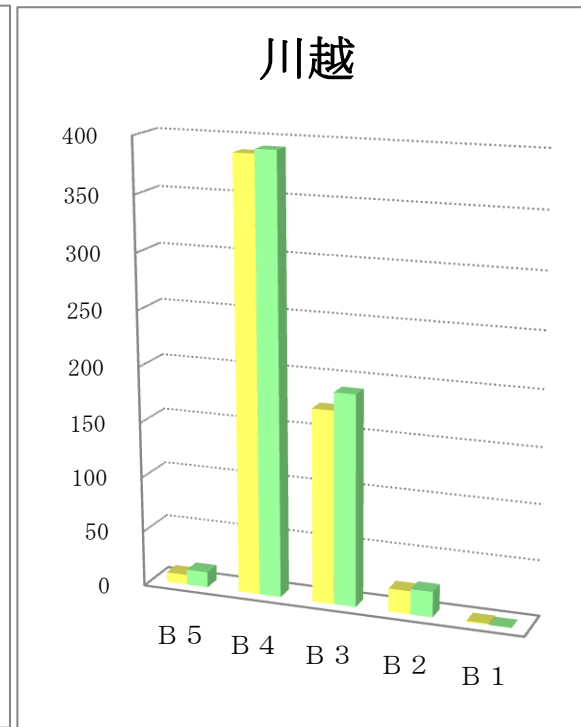
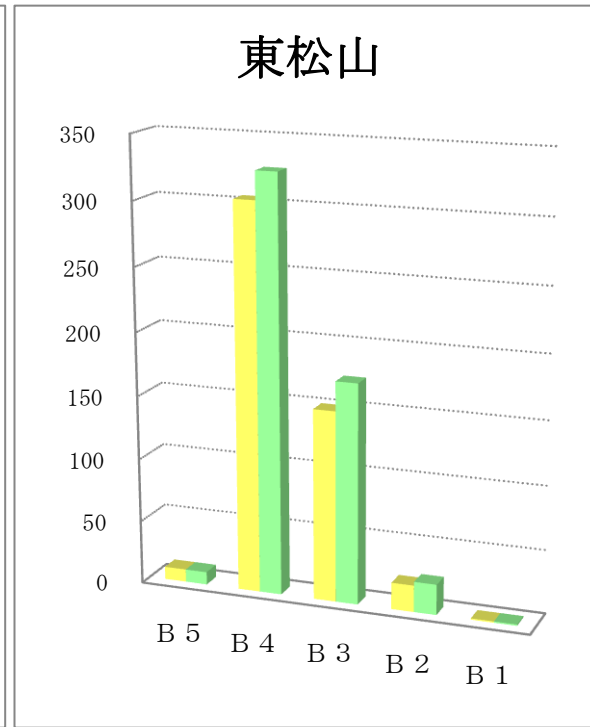
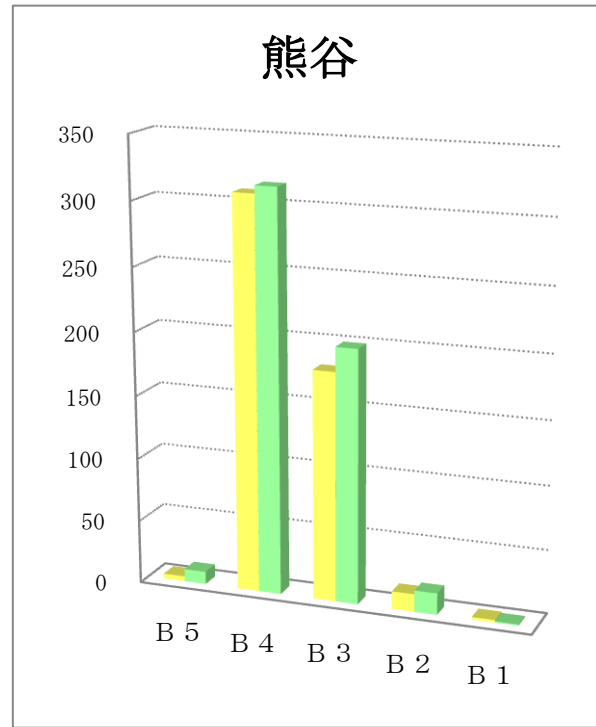
# サイズ別折込状況 前年同月比

平成25年2月

(読売新聞)

地区名	新聞名	B 5		B 4		B 3		B 2		B 1		合計	
		枚数	%	枚数	%	枚数	%	枚数	%	枚数	%	枚数	%
熊谷	当年	4	0.8	309	60.7	180	35.4	14	2.8	2	0.4	509	100.0
	前年	10	1.8	315	58.1	199	36.7	17	3.1	1	0.2	542	100.0
	増減	-6		-6		-19		-3		1		-33	
東松山	当年	10	2.1	304	62.6	150	30.9	21	4.3	1	0.2	486	100.0
	前年	10	1.9	326	61.0	173	32.4	24	4.5	1	0.2	534	100.0
	増減	0		-22		-23		-3		0		-48	
川越	当年	9	1.5	388	65.4	174	29.3	21	3.5	1	0.2	593	100.0
	前年	14	2.3	392	63.3	190	30.7	23	3.7		0.0	619	100.0
	増減	-5		-4		-16		-2		1		-26	
所沢	当年	11	2.3	302	63.3	144	30.2	18	3.8	2	0.4	477	100.0
	前年	9	1.7	323	61.9	164	31.4	26	5.0		0.0	522	100.0
	増減	2		-21		-20		-8		2		-45	
上尾	当年	6	1.2	307	62.9	158	32.4	16	3.3	1	0.2	488	100.0
	前年	5	1.0	292	61.0	159	33.2	23	4.8		0.0	479	100.0
	増減	1		15		-1		-7		1		9	
行田	当年	8	1.3	382	63.7	191	31.8	19	3.2		0.0	600	100.0
	前年	9	1.4	393	62.2	207	32.8	23	3.6		0.0	632	100.0
	増減	-1		-11		-16		-4		0		-32	
入間	当年	13	2.2	391	65.4	173	28.9	20	3.3	1	0.2	598	100.0
	前年	7	1.2	352	60.1	198	33.8	29	4.9		0.0	586	100.0
	増減	6		39		-25		-9		1		12	
富士見	当年	10	2.0	299	60.3	166	33.5	20	4.0	1	0.2	496	100.0
	前年	11	2.1	333	63.3	163	31.0	19	3.6		0.0	526	100.0
	増減	-1		-34		3		1		1		-30	

# サイズ別折込状況 前年同月比 グラフ



※ 黄色：当年／緑色：前年