

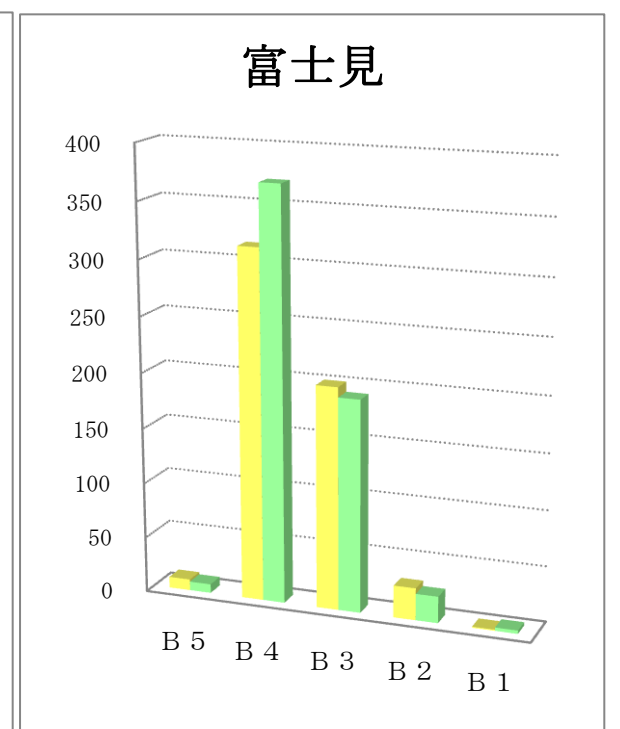
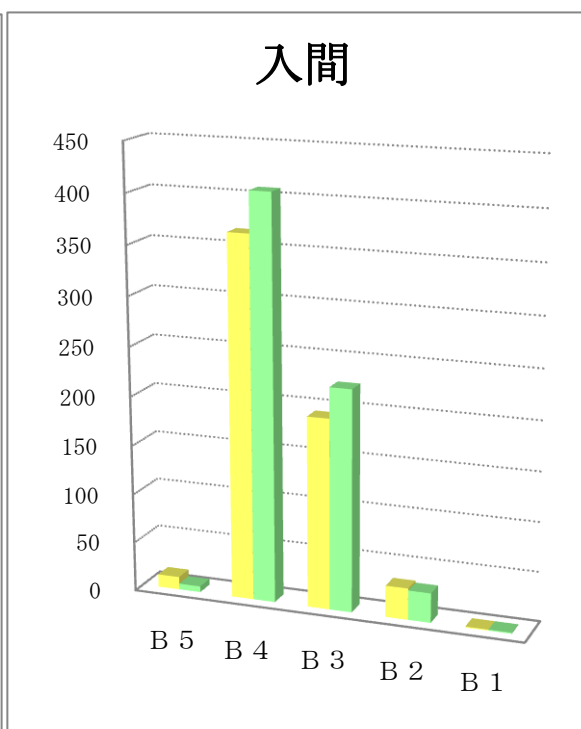
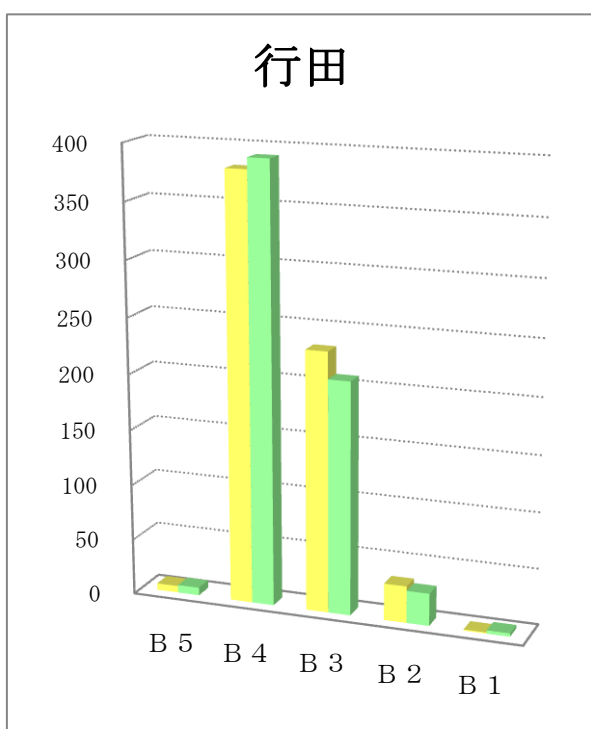
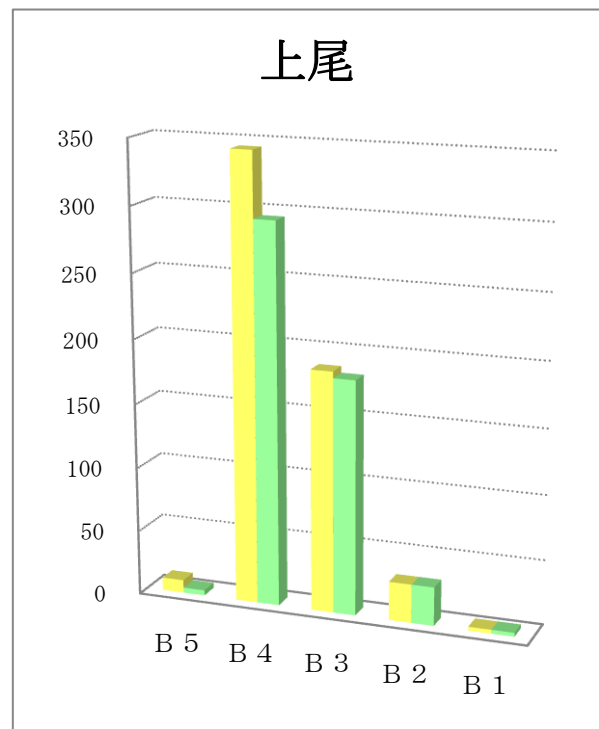
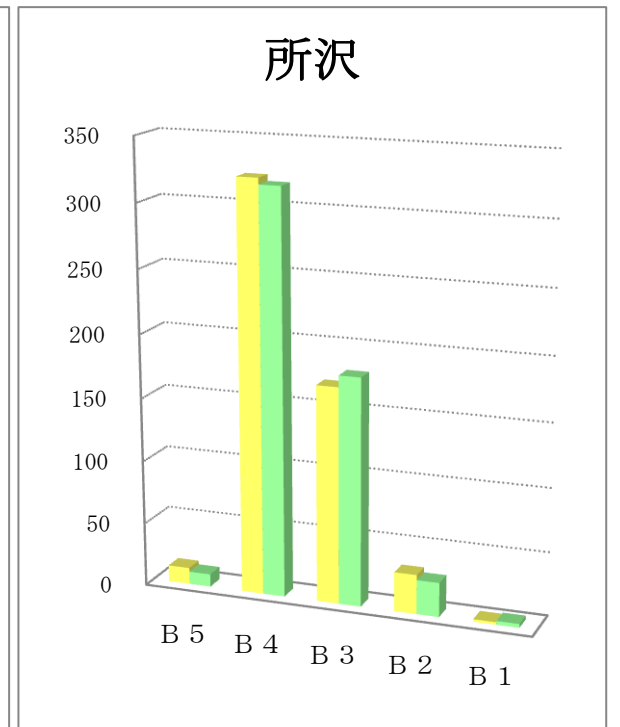
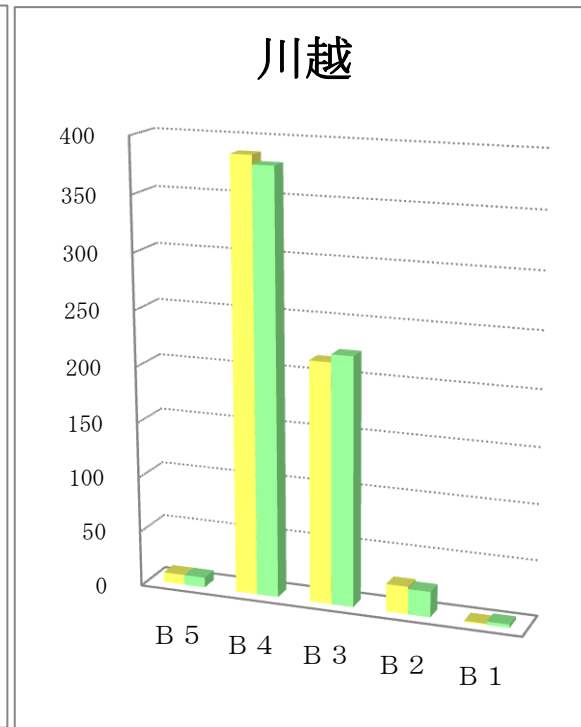
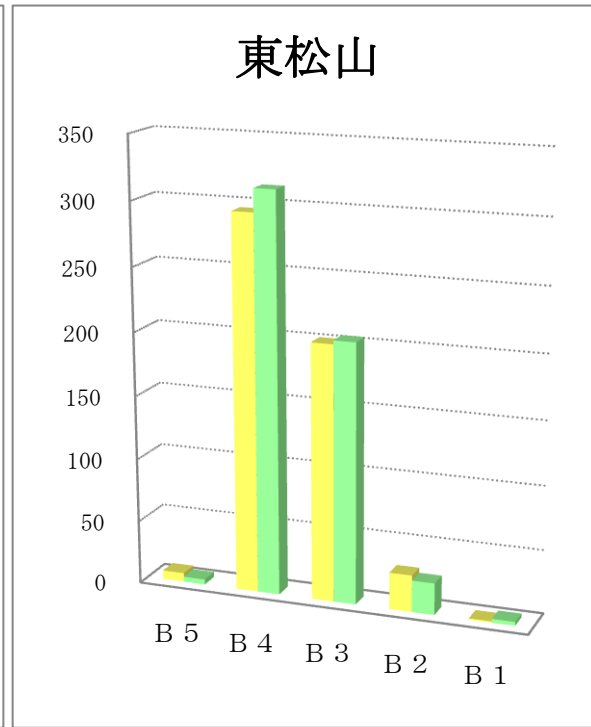
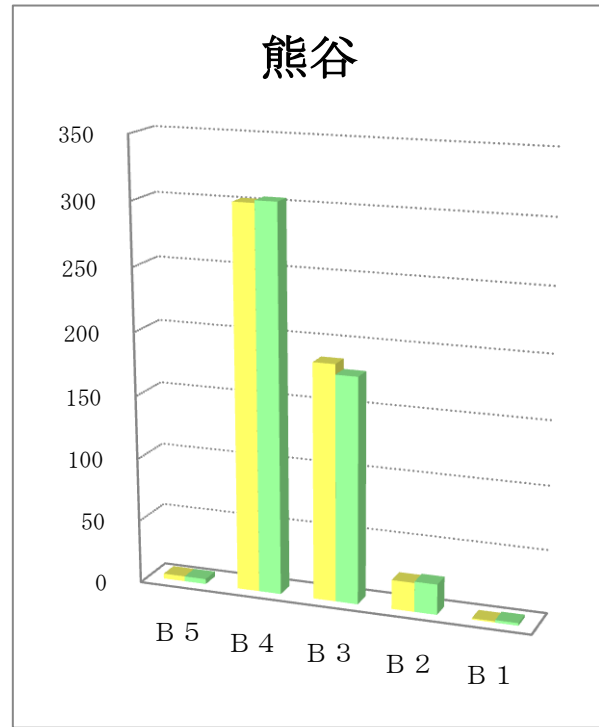
サイズ別折込状況 前年同月比

平成25年6月

(読売新聞)

地区名	新聞名	B 5		B 4		B 3		B 2		B 1		合計	
		枚数	%	枚数	%	枚数	%	枚数	%	枚数	%	枚数	%
熊谷	当年	4	0.8	302	58.5	186	36.0	23	4.5	1	0.2	516	100.0
	前年	4	0.8	304	59.4	178	34.8	24	4.7	2	0.4	512	100.0
	増減	0		-2		8		-1		-1		4	
東松山	当年	7	1.3	295	55.3	201	37.7	29	5.4	1	0.2	533	100.0
	前年	4	0.7	313	57.0	204	37.2	25	4.6	3	0.5	549	100.0
	増減	3		-18		-3		4		-2		-16	
川越	当年	9	1.4	387	60.7	216	33.9	25	3.9	1	0.2	638	100.0
	前年	9	1.4	379	59.5	223	35.0	23	3.6	3	0.5	637	100.0
	増減	0		8		-7		2		-2		1	
所沢	当年	13	2.4	322	59.9	170	31.6	31	5.8	2	0.4	538	100.0
	前年	10	1.9	317	59.1	179	33.4	27	5.0	3	0.6	536	100.0
	増減	3		5		-9		4		-1		2	
上尾	当年	10	1.7	344	60.0	186	32.5	30	5.2	3	0.5	573	100.0
	前年	4	0.8	294	57.4	181	35.4	30	5.9	3	0.6	512	100.0
	増減	6		50		5		0		0		61	
行田	当年	6	0.9	381	58.3	232	35.5	33	5.1	1	0.2	653	100.0
	前年	7	1.1	391	61.3	208	32.6	29	4.5	3	0.5	638	100.0
	増減	-1		-10		24		4		-2		15	
入間	当年	13	2.1	366	60.5	193	31.9	32	5.3	1	0.2	605	100.0
	前年	6	0.9	407	60.9	224	33.5	30	4.5	1	0.1	668	100.0
	増減	7		-41		-31		2		0		-63	
富士見	当年	10	1.8	315	56.8	200	36.0	29	5.2	1	0.2	555	100.0
	前年	8	1.3	370	62.1	191	32.0	24	4.0	3	0.5	596	100.0
	増減	2		-55		9		5		-2		-41	

サイズ別折込状況 前年同月比 グラフ



※ 黄色：当年／緑色：前年