

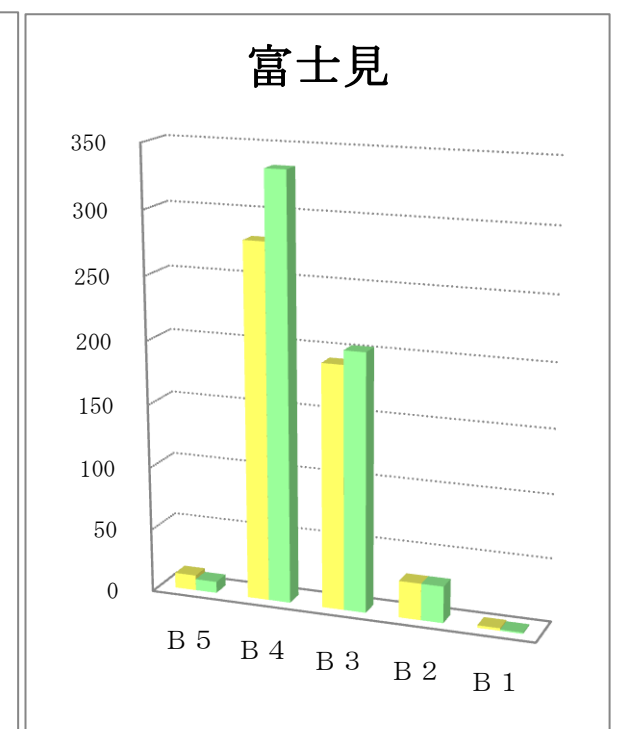
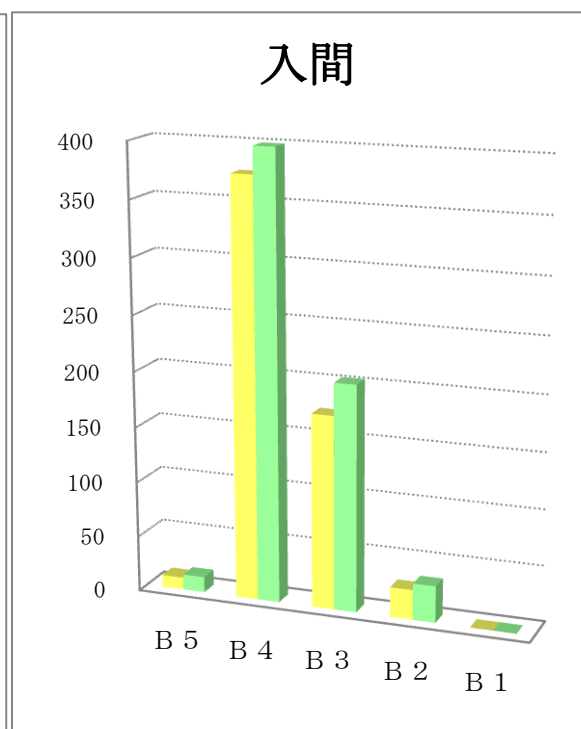
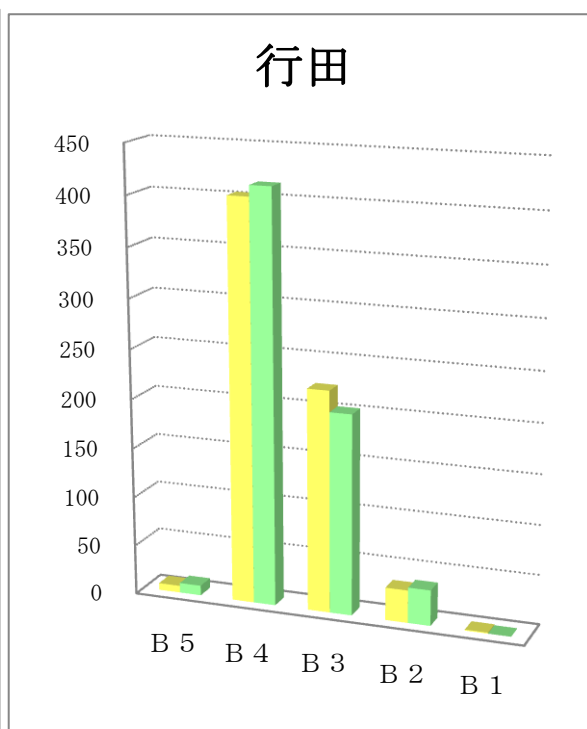
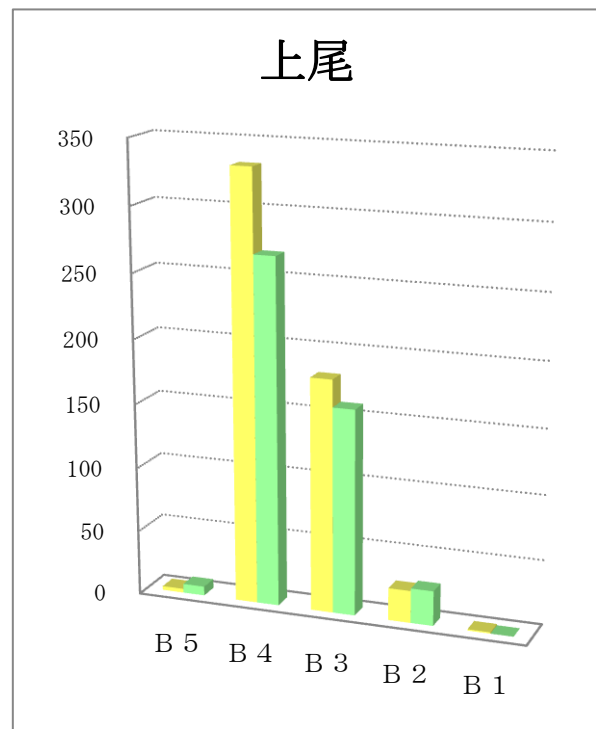
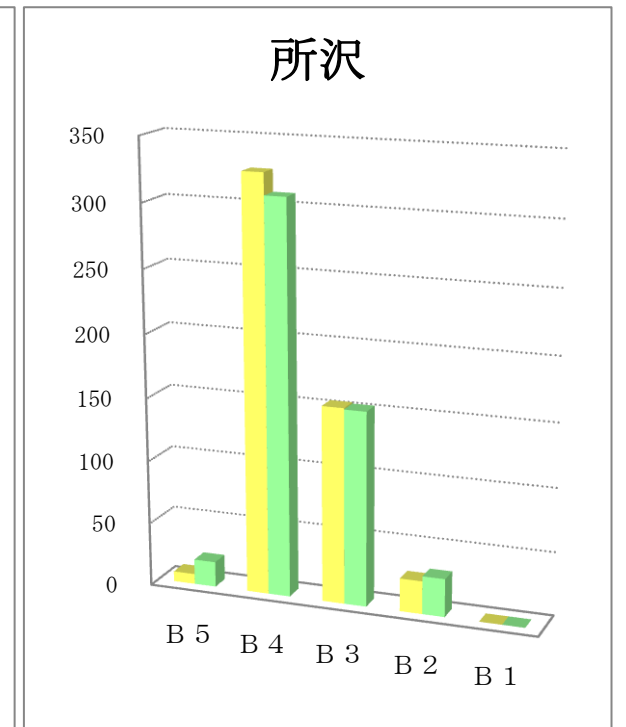
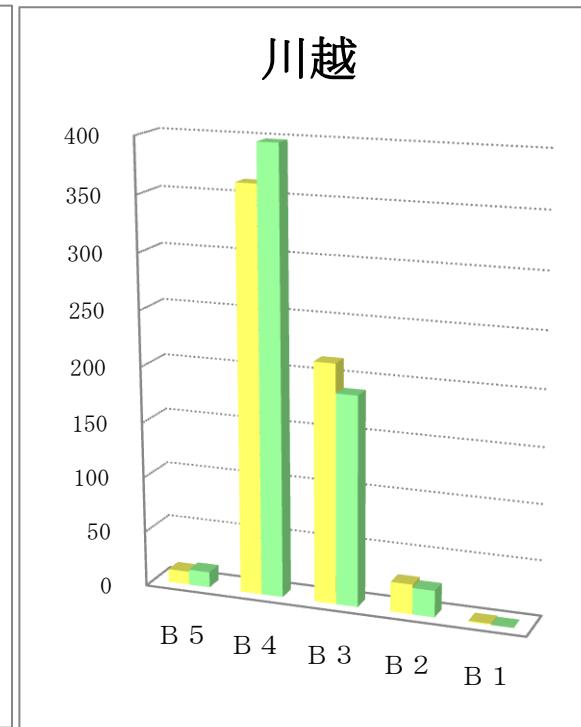
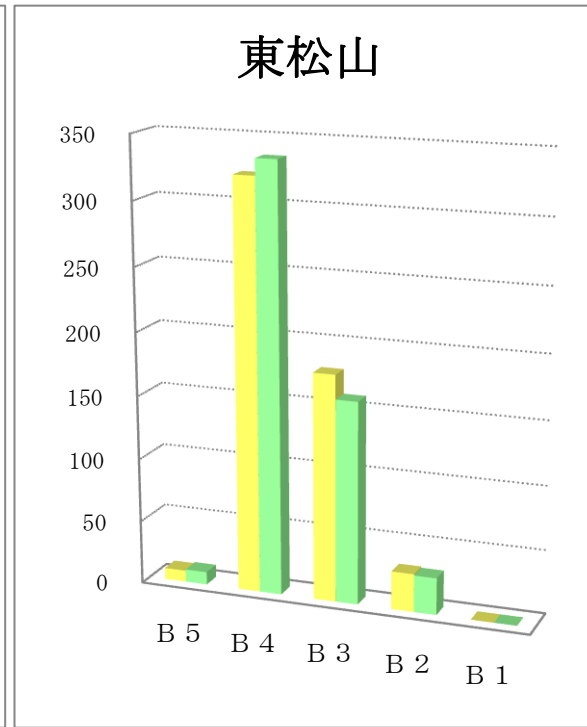
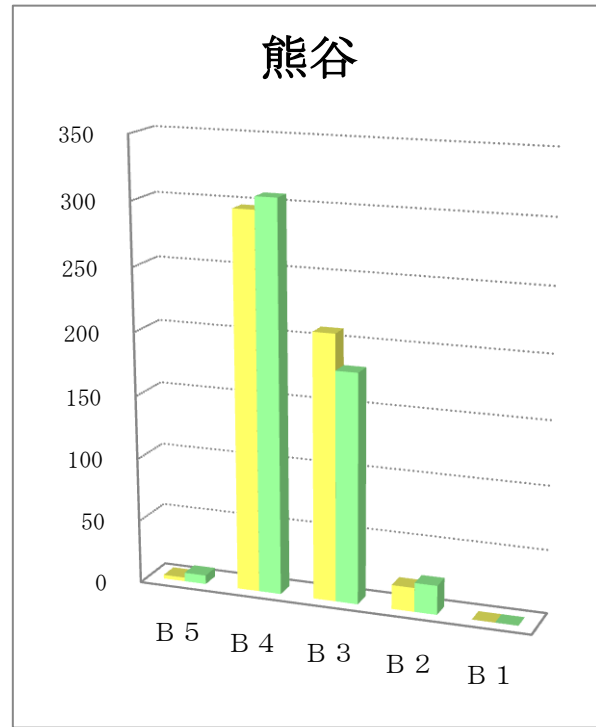
サイズ別折込状況 前年同月比

平成25年10月

(読売新聞)

地区名	新聞名	B 5		B 4		B 3		B 2		B 1		合計	
		枚数	%	枚数	%	枚数	%	枚数	%	枚数	%	枚数	%
熊谷	当年	3	0.6	297	56.3	209	39.6	19	3.6		0.0	528	100.0
	前年	7	1.4	307	59.3	181	34.9	23	4.4		0.0	518	100.0
	増減	-4		-10		28		-4		0		10	
東松山	当年	9	1.7	322	59.7	178	33.0	30	5.6		0.0	539	100.0
	前年	10	1.9	335	62.9	159	29.8	29	5.4		0.0	533	100.0
	増減	-1		-13		19		1		0		6	
川越	当年	12	1.9	363	58.7	215	34.8	27	4.4	1	0.2	618	100.0
	前年	14	2.2	398	63.7	189	30.2	24	3.8		0.0	625	100.0
	増減	-2		-35		26		3		1		-7	
所沢	当年	8	1.6	326	63.4	154	30.0	26	5.1		0.0	514	100.0
	前年	20	3.9	309	60.4	153	29.9	30	5.9		0.0	512	100.0
	増減	-12		17		1		-4		0		2	
上尾	当年	3	0.6	332	61.4	180	33.3	25	4.6	1	0.2	541	100.0
	前年	7	1.5	268	58.1	159	34.5	27	5.9		0.0	461	100.0
	増減	-4		64		21		-2		1		80	
行田	当年	7	1.0	403	60.4	223	33.4	33	4.9	1	0.1	667	100.0
	前年	10	1.5	414	62.5	202	30.5	36	5.4		0.0	662	100.0
	増減	-3		-11		21		-3		1		5	
入間	当年	11	1.9	375	63.9	174	29.6	27	4.6		0.0	587	100.0
	前年	14	2.2	399	61.5	203	31.3	33	5.1		0.0	649	100.0
	増減	-3		-24		-29		-6		0		-62	
富士見	当年	12	2.3	280	54.4	192	37.3	29	5.6	2	0.4	515	100.0
	前年	9	1.6	334	58.0	203	35.2	29	5.0	1	0.2	576	100.0
	増減	3		-54		-11		0		1		-61	

サイズ別折込状況 前年同月比 グラフ



※ 黄色：当年／緑色：前年