

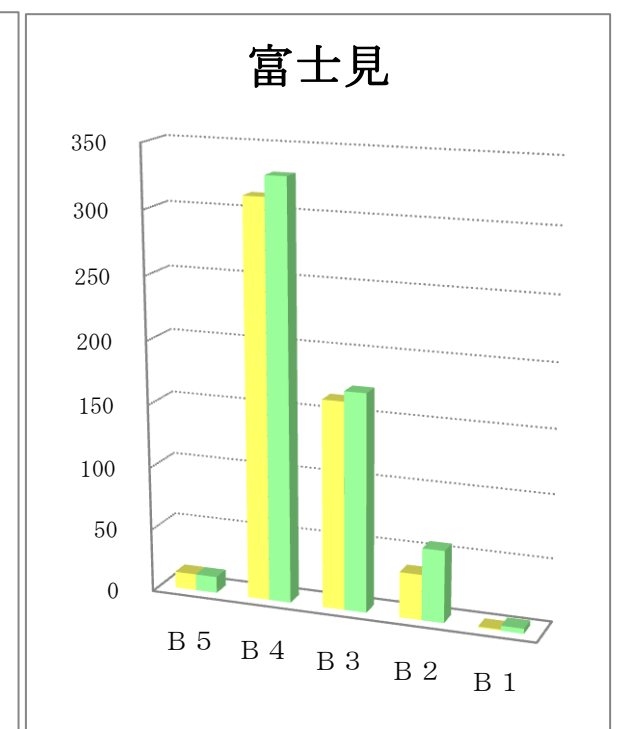
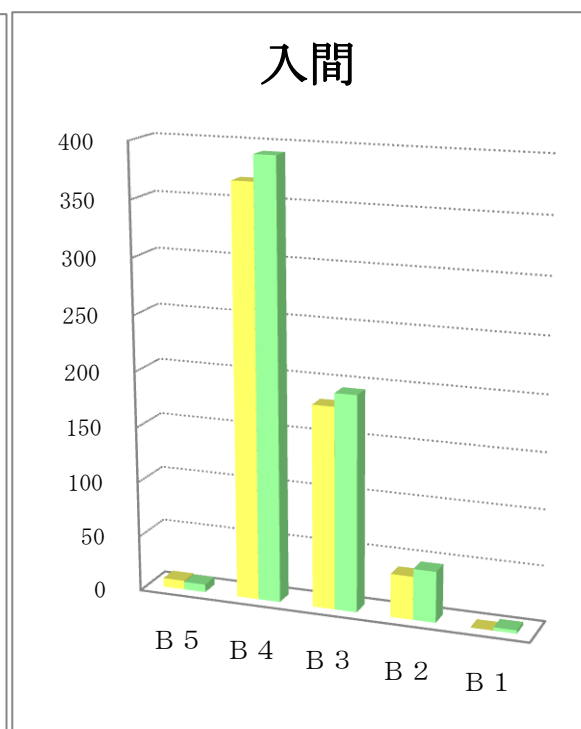
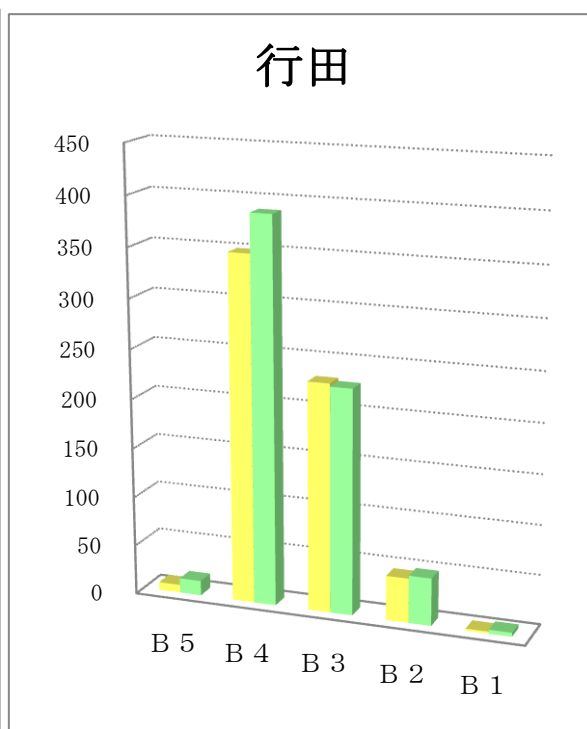
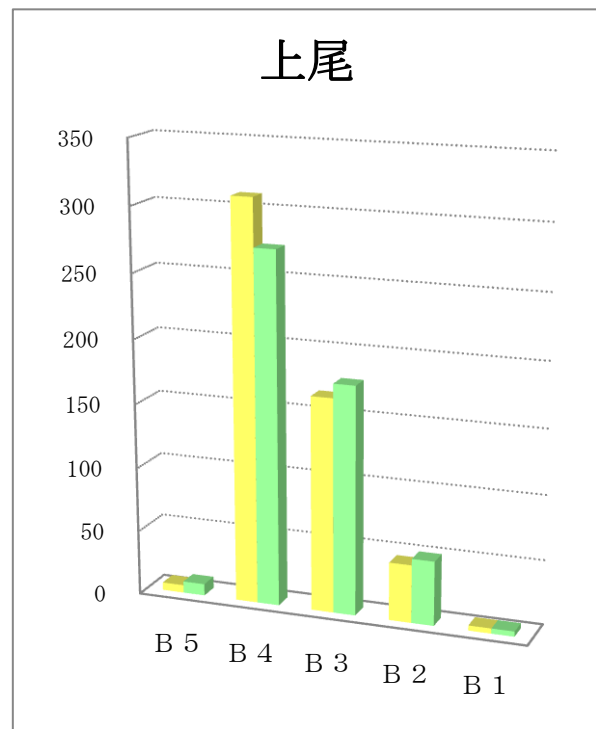
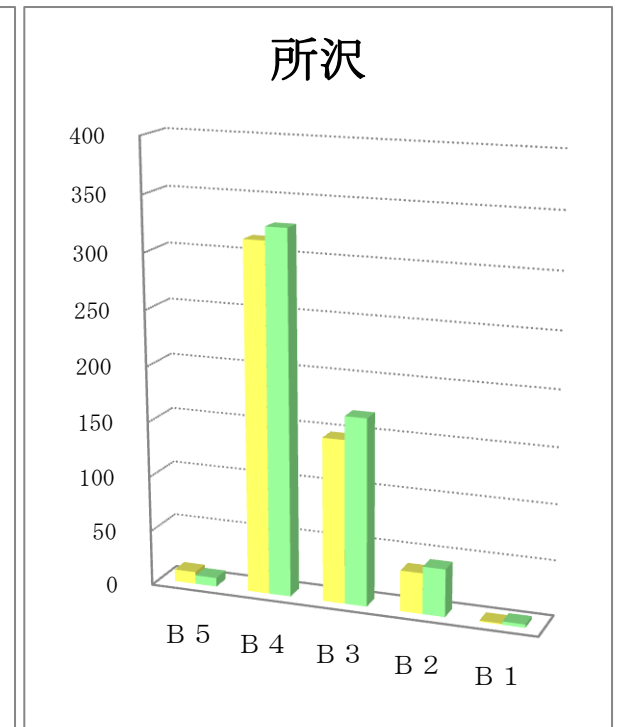
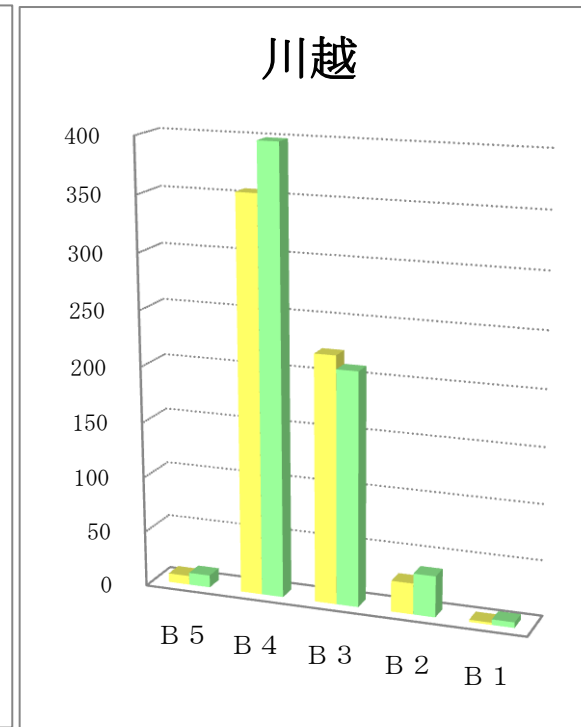
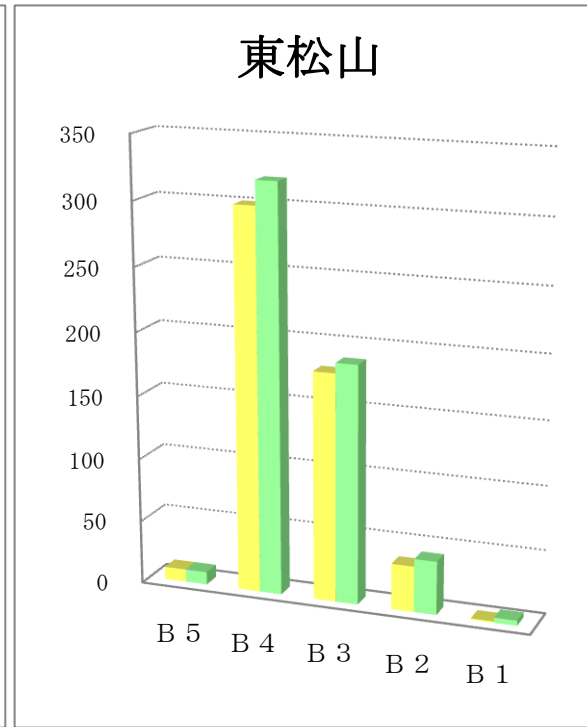
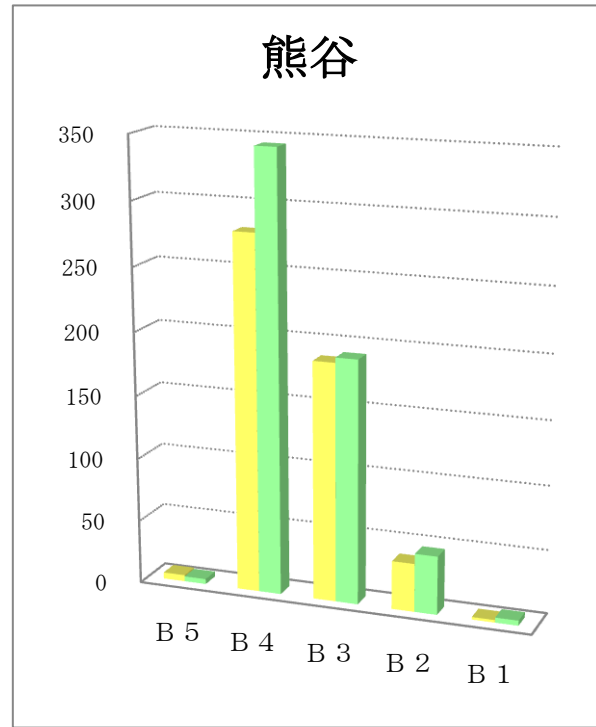
サイズ別折込状況 前年同月比

平成25年12月

(読売新聞)

地区名	新聞名	B 5		B 4		B 3		B 2		B 1		合計	
		枚数	%	枚数	%	枚数	%	枚数	%	枚数	%	枚数	%
熊谷	当年	5	1.0	280	54.7	187	36.5	38	7.4	2	0.4	512	100.0
	前年	4	0.7	344	58.4	191	32.4	46	7.8	4	0.7	589	100.0
	増減	1		-64		-4		-8		-2		-77	
東松山	当年	10	1.9	300	57.0	179	34.0	36	6.8	1	0.2	526	100.0
	前年	10	1.8	319	56.8	187	33.3	42	7.5	4	0.7	562	100.0
	増減	0		-19		-8		-6		-3		-36	
川越	当年	8	1.3	355	57.7	222	36.1	28	4.6	2	0.3	615	100.0
	前年	11	1.7	399	60.3	210	31.7	37	5.6	5	0.8	662	100.0
	増減	-3		-44		12		-9		-3		-47	
所沢	当年	11	2.1	315	61.5	148	28.9	37	7.2	1	0.2	512	100.0
	前年	8	1.5	327	59.5	169	30.7	43	7.8	3	0.5	550	100.0
	増減	3		-12		-21		-6		-2		-38	
上尾	当年	6	1.1	310	58.4	166	31.3	45	8.5	4	0.8	531	100.0
	前年	9	1.8	273	53.2	177	34.5	50	9.7	4	0.8	513	100.0
	増減	-3		37		-11		-5		0		18	
行田	当年	8	1.3	349	55.0	230	36.3	45	7.1	2	0.3	634	100.0
	前年	15	2.2	388	56.9	227	33.3	48	7.0	4	0.6	682	100.0
	増減	-7		-39		3		-3		-2		-48	
入間	当年	8	1.3	369	61.7	182	30.4	39	6.5		0.0	598	100.0
	前年	7	1.1	392	61.1	194	30.2	46	7.2	3	0.5	642	100.0
	増減	1		-23		-12		-7		-3		-44	
富士見	当年	13	2.5	313	59.4	164	31.1	36	6.8	1	0.2	527	100.0
	前年	13	2.3	329	57.2	172	29.9	57	9.9	4	0.7	575	100.0
	増減	0		-16		-8		-21		-3		-48	

サイズ別折込状況 前年同月比 グラフ



※ 黄色：当年／緑色：前年