

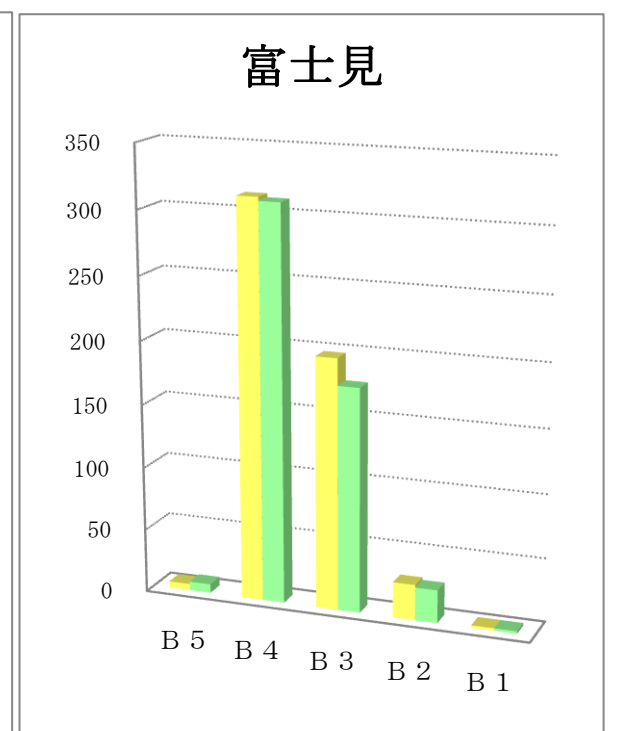
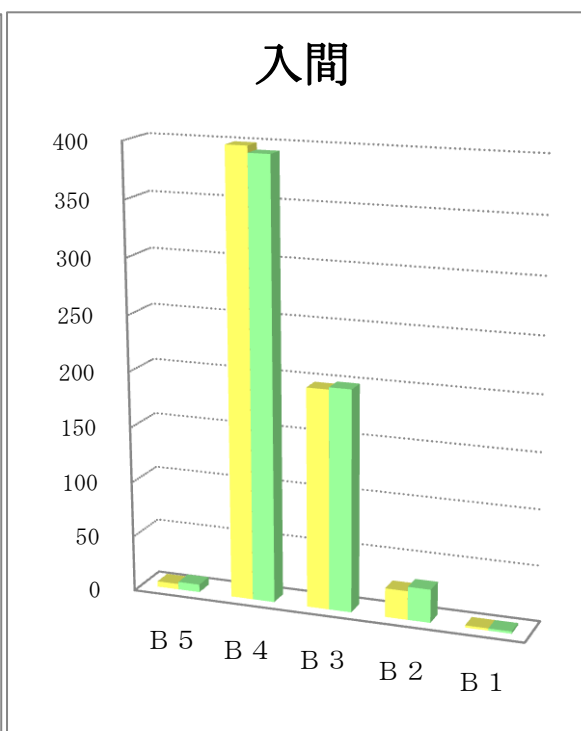
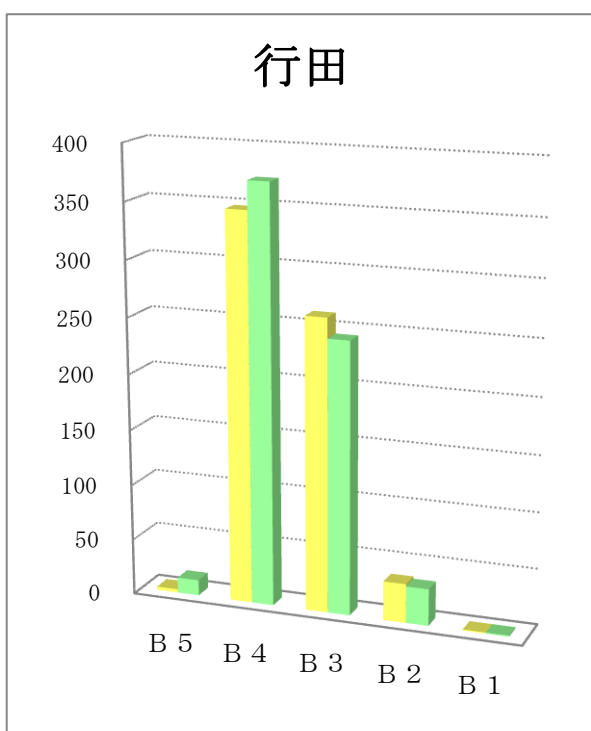
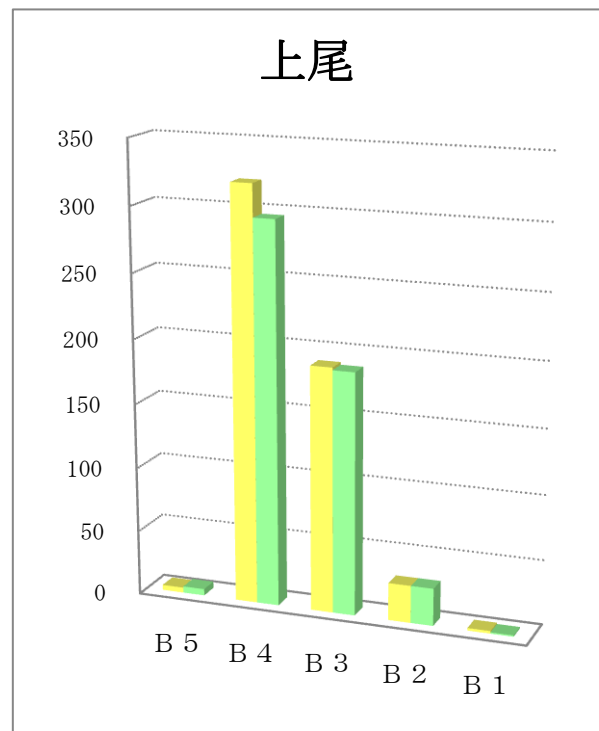
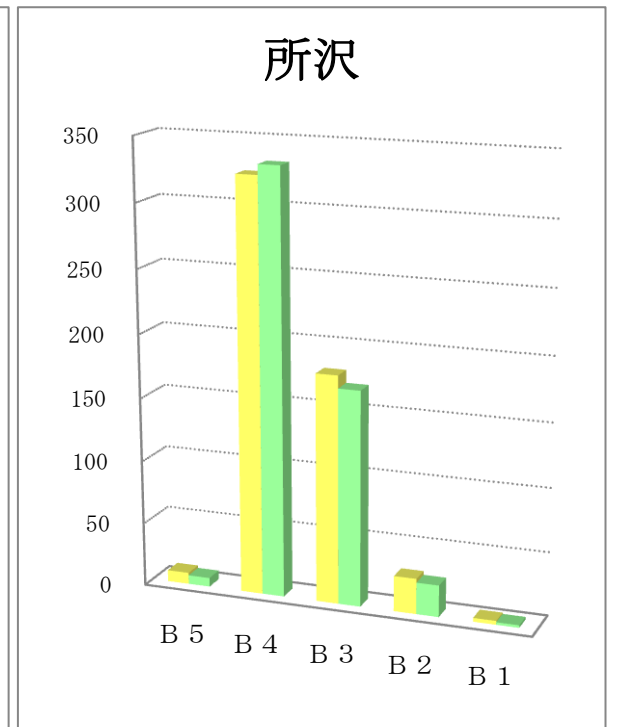
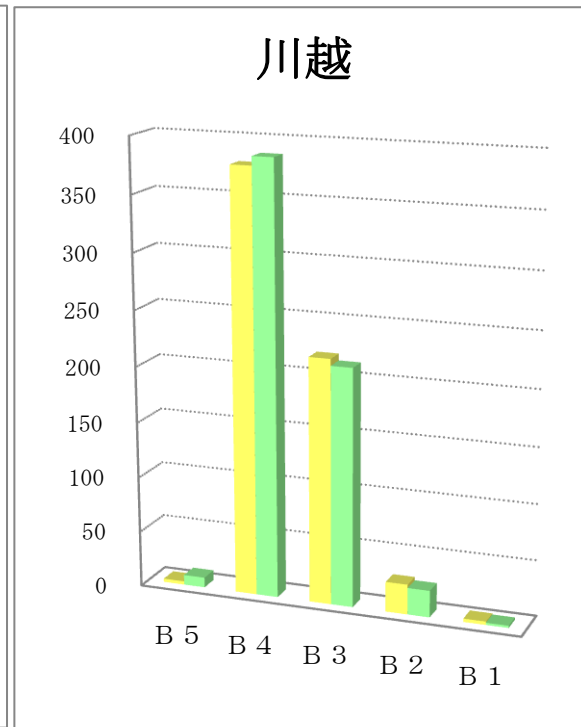
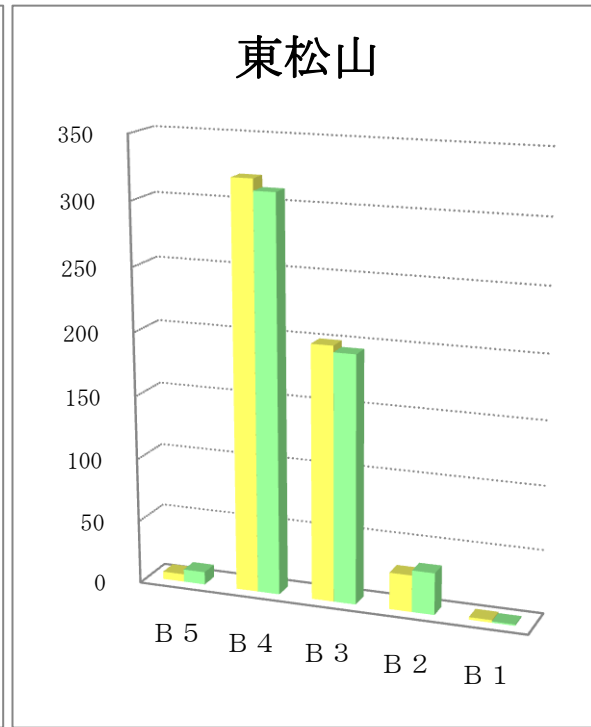
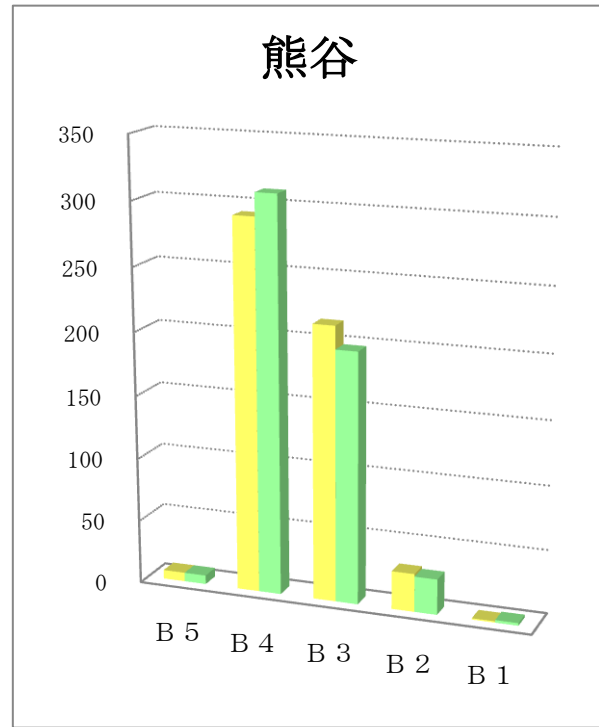
サイズ別折込状況 前年同月比

平成26年1月

(読売新聞)

地区名	新聞名	B 5		B 4		B 3		B 2		B 1		合計	
		枚数	%	枚数	%	枚数	%	枚数	%	枚数	%	枚数	%
熊谷	当年	7	1.3	292	53.6	215	39.4	30	5.5	1	0.2	545	100.0
	前年	7	1.3	310	57.0	197	36.2	28	5.1	2	0.4	544	100.0
	増減	0		-18		18		2		-1		1	
東松山	当年	6	1.1	320	57.5	200	35.9	29	5.2	2	0.4	557	100.0
	前年	10	1.8	311	56.5	195	35.5	33	6.0	1	0.2	550	100.0
	増減	-4		9		5		-4		1		7	
川越	当年	3	0.5	378	60.0	219	34.8	27	4.3	3	0.5	630	100.0
	前年	9	1.4	386	60.9	213	33.6	24	3.8	2	0.3	634	100.0
	増減	-6		-8		6		3		1		-4	
所沢	当年	9	1.7	324	59.7	179	33.0	28	5.2	3	0.6	543	100.0
	前年	7	1.3	332	62.1	169	31.6	25	4.7	2	0.4	535	100.0
	増減	2		-8		10		3		1		8	
上尾	当年	4	0.7	320	58.8	189	34.7	29	5.3	2	0.4	544	100.0
	前年	5	1.0	295	57.1	187	36.2	29	5.6	1	0.2	517	100.0
	増減	-1		25		2		0		1		27	
行田	当年	3	0.5	347	53.6	261	40.3	35	5.4	1	0.2	647	100.0
	前年	14	2.1	372	56.1	243	36.7	33	5.0	1	0.2	663	100.0
	増減	-11		-25		18		2		0		-16	
入間	当年	5	0.8	399	63.4	197	31.3	26	4.1	2	0.3	629	100.0
	前年	7	1.1	393	62.3	199	31.5	30	4.8	2	0.3	631	100.0
	増減	-2		6		-2		-4		0		-2	
富士見	当年	5	0.9	313	57.4	197	36.1	28	5.1	2	0.4	545	100.0
	前年	7	1.3	310	59.5	176	33.8	26	5.0	2	0.4	521	100.0
	増減	-2		3		21		2		0		24	

サイズ別折込状況 前年同月比 グラフ



※ 黄色：当年／緑色：前年