

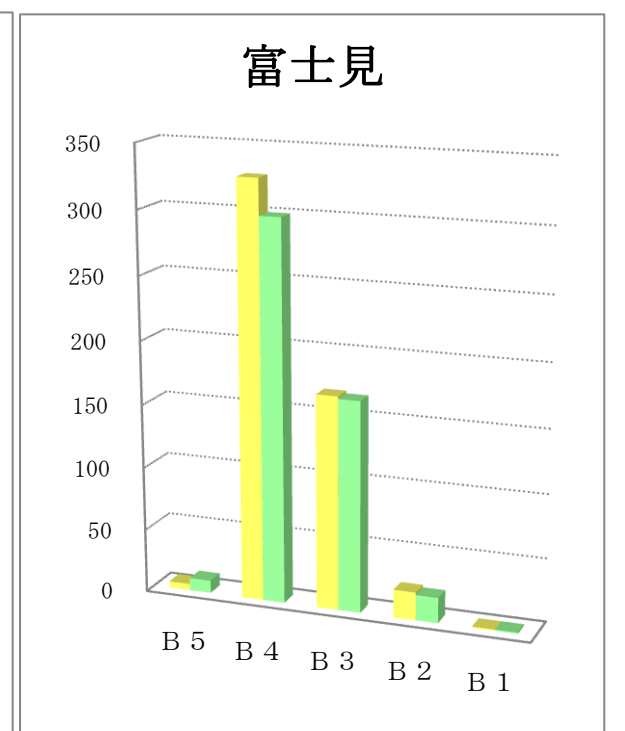
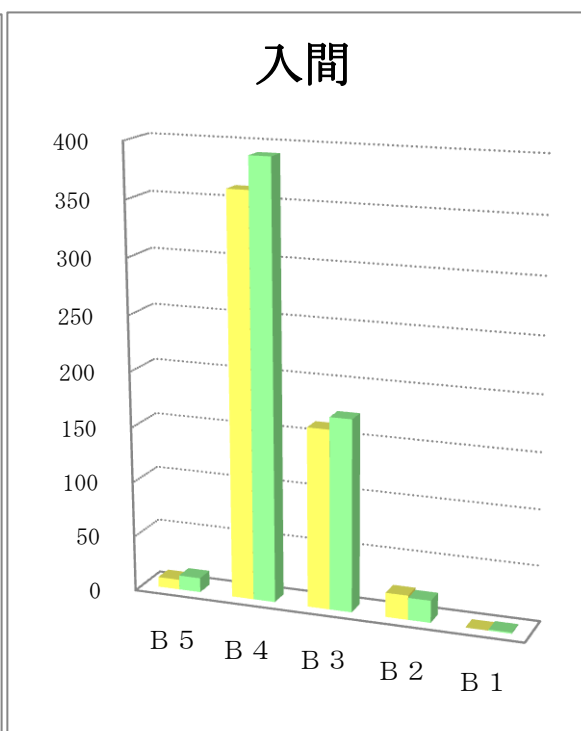
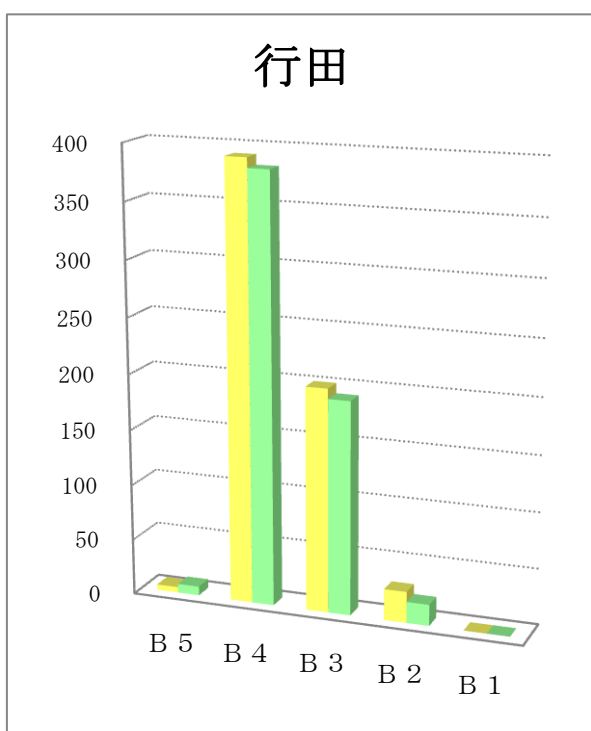
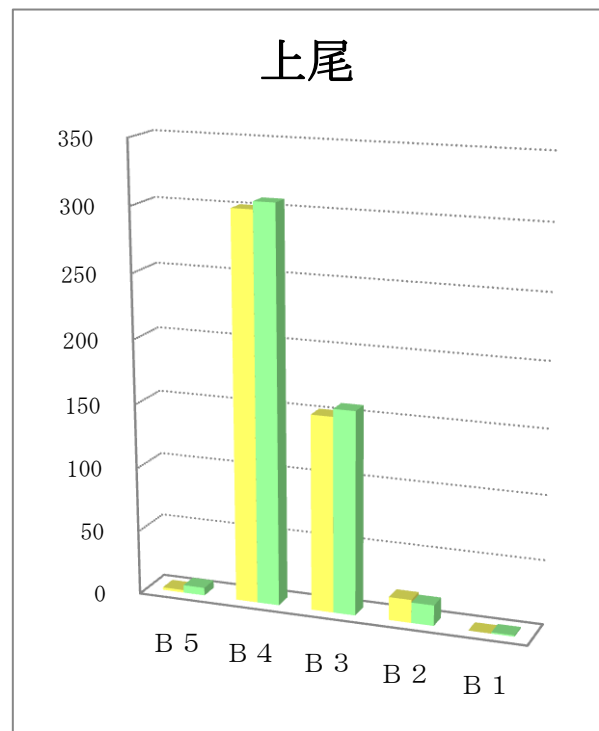
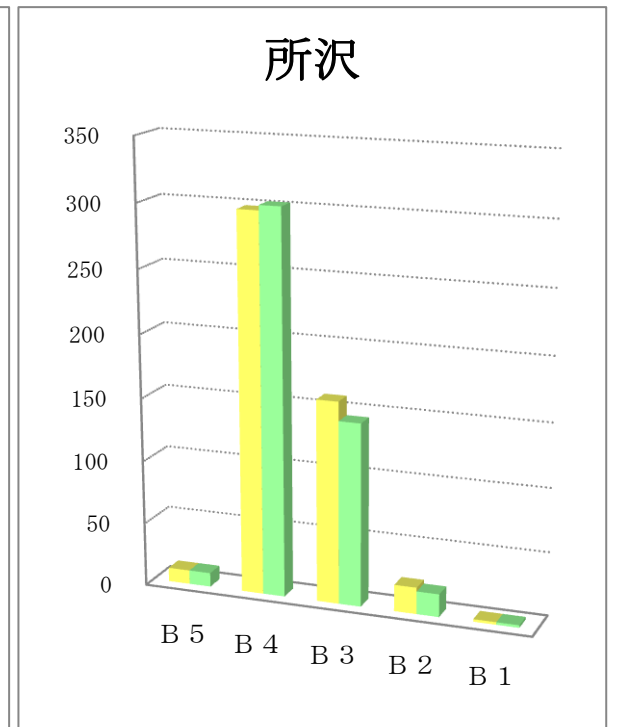
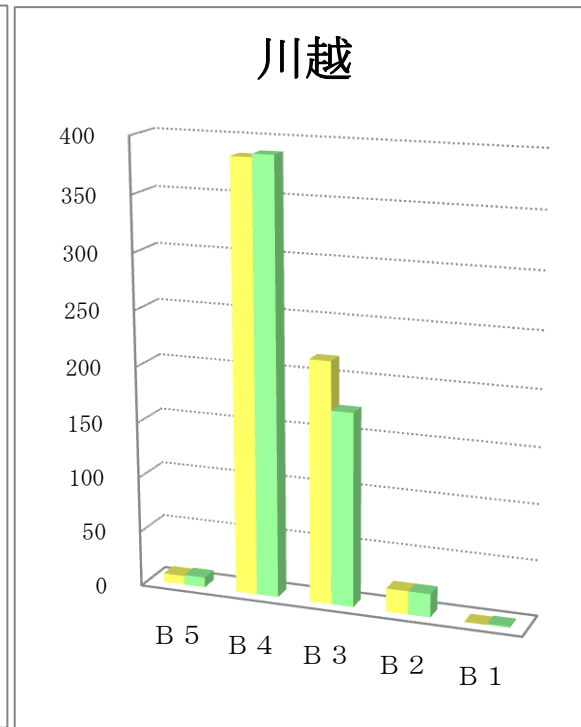
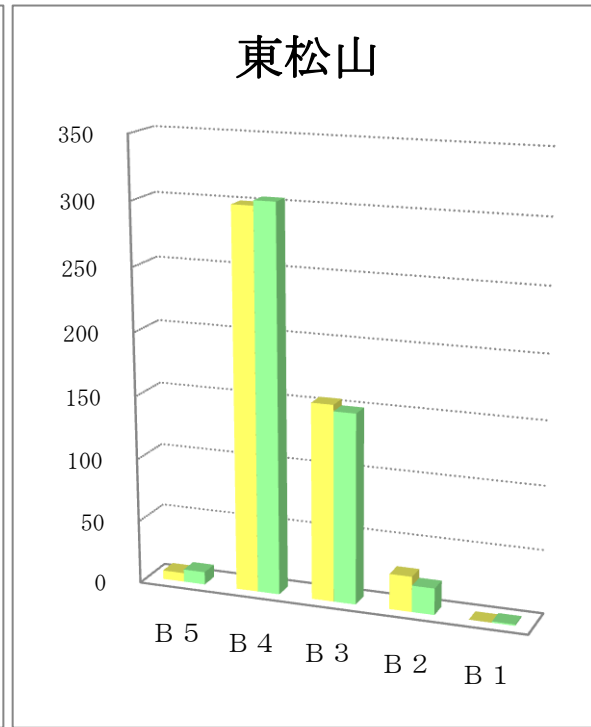
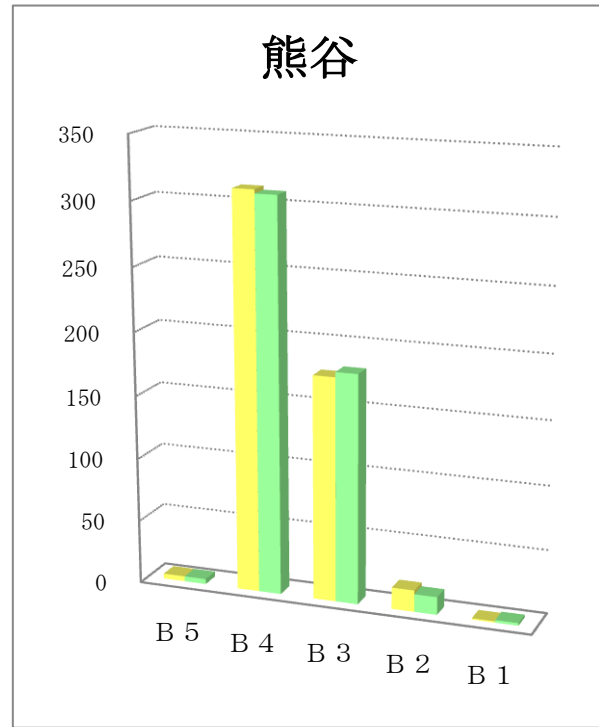
サイズ別折込状況 前年同月比

平成26年2月

(読売新聞)

地区名	新聞名	B 5		B 4		B 3		B 2		B 1		合計	
		枚数	%	枚数	%	枚数	%	枚数	%	枚数	%	枚数	%
熊谷	当年	4	0.8	312	61.2	176	34.5	17	3.3	1	0.2	510	100.0
	前年	4	0.8	309	60.7	180	35.4	14	2.8	2	0.4	509	100.0
	増減	0		3		-4		3		-1		1	
東松山	当年	7	1.4	300	61.2	155	31.6	28	5.7		0.0	490	100.0
	前年	10	2.1	304	62.6	150	30.9	21	4.3	1	0.2	486	100.0
	増減	-3		-4		5		7		-1		4	
川越	当年	8	1.3	385	61.0	217	34.4	21	3.3		0.0	631	100.0
	前年	9	1.5	388	65.4	174	29.3	21	3.5	1	0.2	593	100.0
	増減	-1		-3		43		0		-1		38	
所沢	当年	11	2.2	298	60.7	159	32.4	21	4.3	2	0.4	491	100.0
	前年	11	2.3	302	63.3	144	30.2	18	3.8	2	0.4	477	100.0
	増減	0		-4		15		3		0		14	
上尾	当年	2	0.4	301	63.6	152	32.1	18	3.8		0.0	473	100.0
	前年	6	1.2	307	62.9	158	32.4	16	3.3	1	0.2	488	100.0
	増減	-4		-6		-6		2		-1		-15	
行田	当年	5	0.8	391	62.7	200	32.1	28	4.5		0.0	624	100.0
	前年	8	1.3	382	63.7	191	31.8	19	3.2		0.0	600	100.0
	増減	-3		9		9		9		0		24	
入間	当年	9	1.6	362	65.2	162	29.2	22	4.0		0.0	555	100.0
	前年	13	2.2	391	65.4	173	28.9	20	3.3	1	0.2	598	100.0
	増減	-4		-29		-11		2		-1		-43	
富士見	当年	5	1.0	327	62.5	168	32.1	22	4.2	1	0.2	523	100.0
	前年	10	2.0	299	60.3	166	33.5	20	4.0	1	0.2	496	100.0
	増減	-5		28		2		2		0		27	

サイズ別折込状況 前年同月比 グラフ



※ 黄色：当年／緑色：前年