

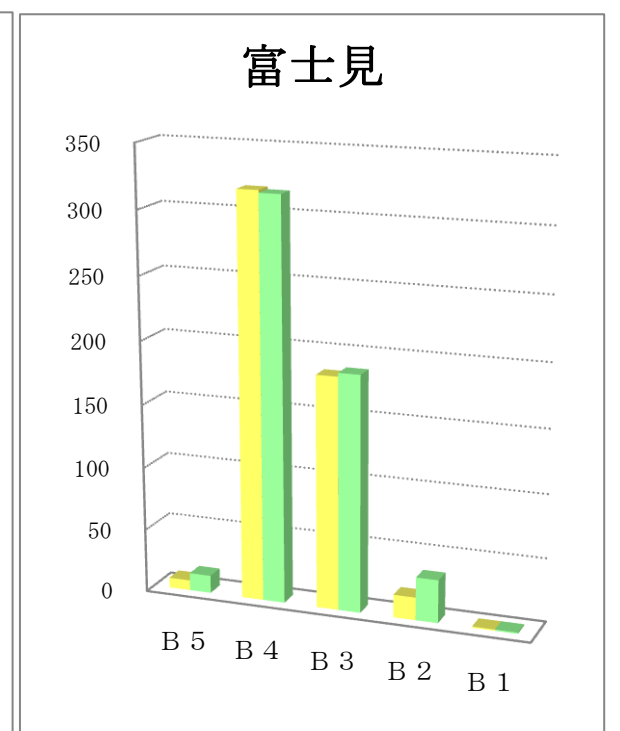
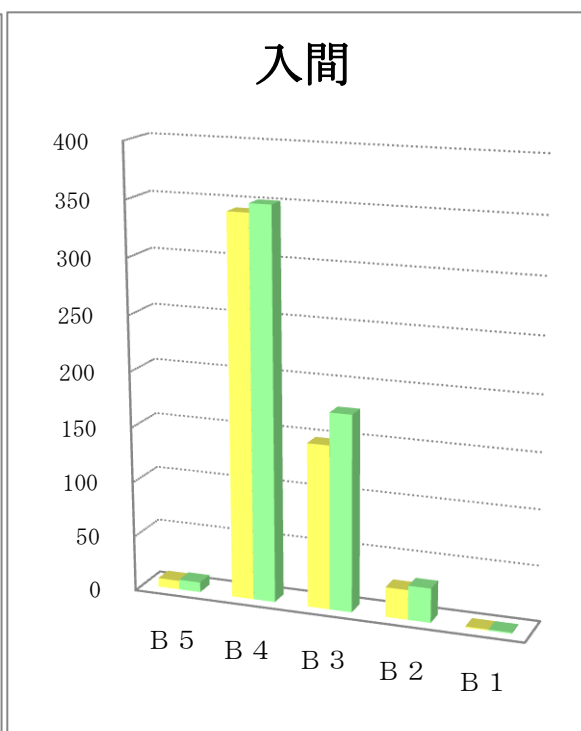
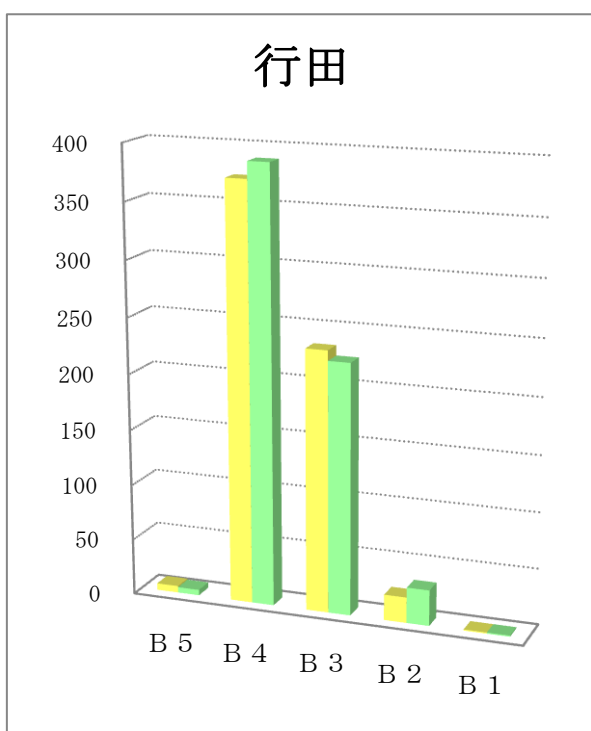
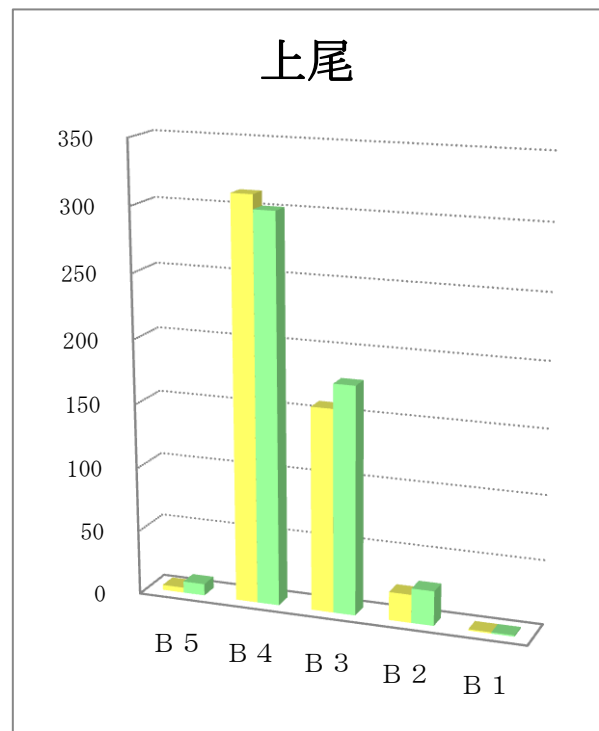
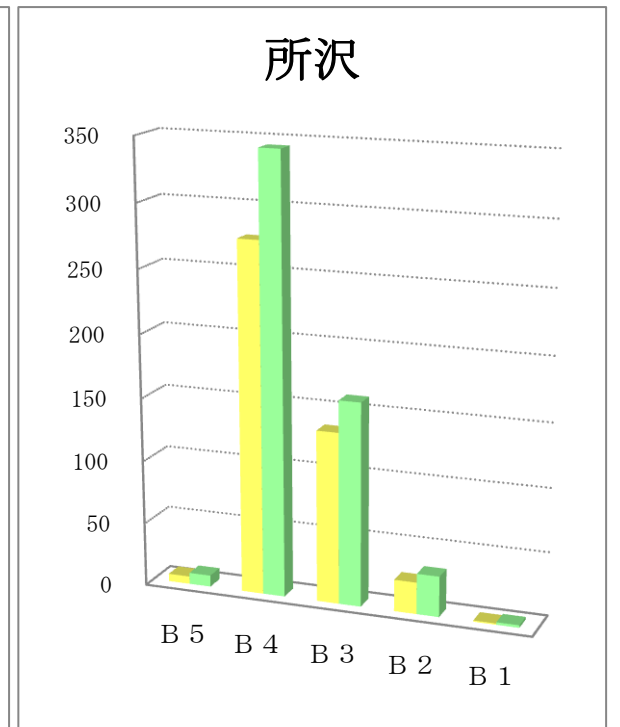
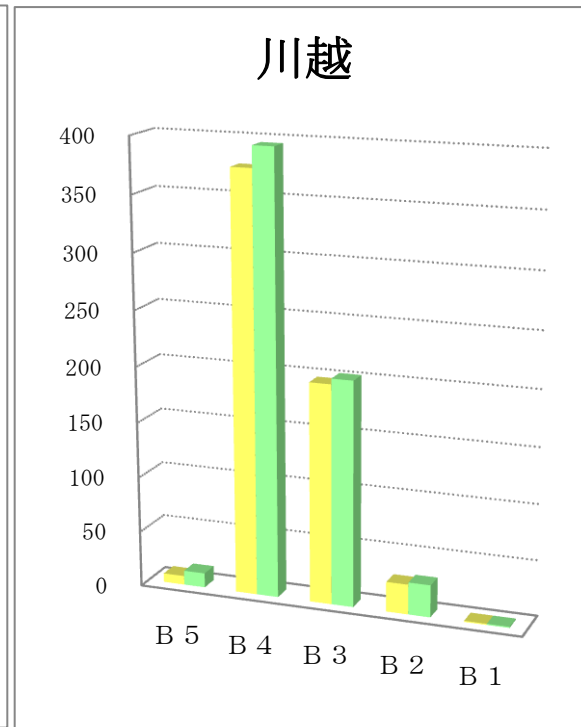
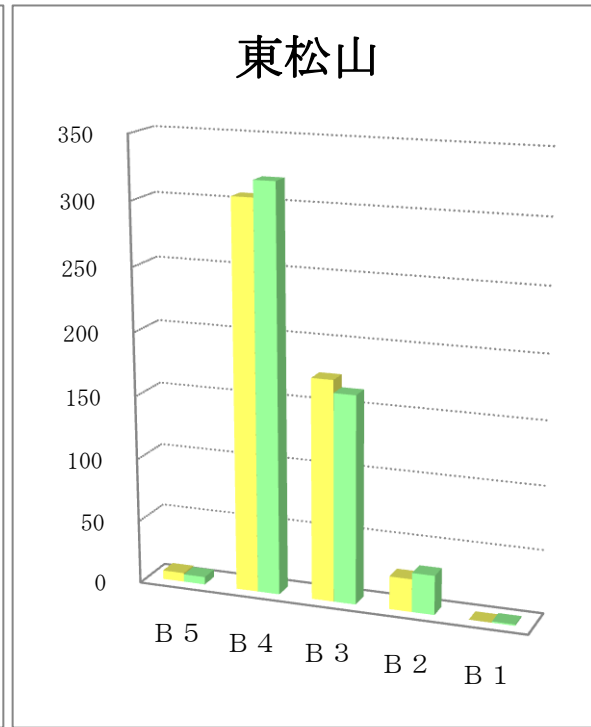
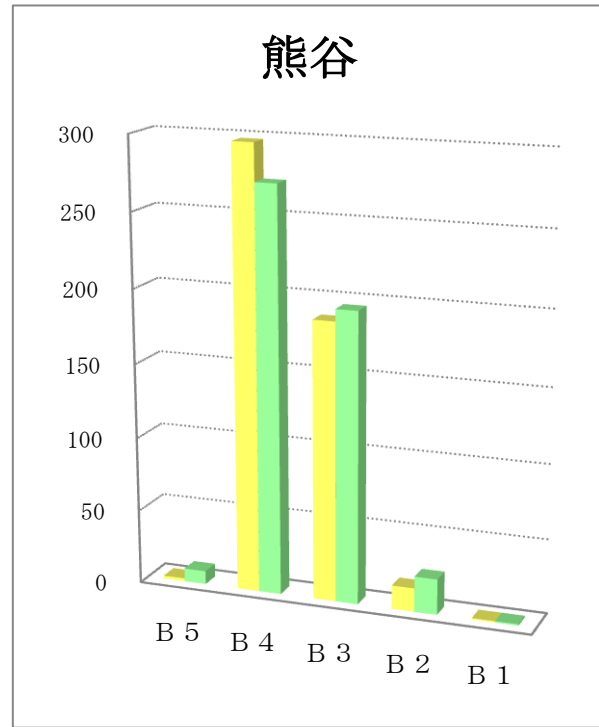
サイズ別折込状況 前年同月比

平成26年4月

(読売新聞)

地区名	新聞名	B 5		B 4		B 3		B 2		B 1		合計	
		枚数	%	枚数	%	枚数	%	枚数	%	枚数	%	枚数	%
熊谷	当年	2	0.4	297	59.0	187	37.2	16	3.2	1	0.2	503	100.0
	前年	9	1.8	272	54.3	195	38.9	24	4.8	1	0.2	501	100.0
	増減	-7		25		-8		-8		0		2	
東松山	当年	7	1.4	306	59.6	174	33.9	26	5.1		0.0	513	100.0
	前年	6	1.2	319	61.2	164	31.5	31	6.0	1	0.2	521	100.0
	増減	1		-13		10		-5		-1		-8	
川越	当年	8	1.3	376	61.7	197	32.3	27	4.4	1	0.2	609	100.0
	前年	13	2.0	395	61.7	202	31.6	29	4.5	1	0.2	640	100.0
	増減	-5		-19		-5		-2		0		-31	
所沢	当年	6	1.4	276	62.3	135	30.5	25	5.6	1	0.2	443	100.0
	前年	9	1.6	344	62.9	160	29.3	32	5.9	2	0.4	547	100.0
	増減	-3		-68		-25		-7		-1		-104	
上尾	当年	4	0.8	312	62.8	158	31.8	22	4.4	1	0.2	497	100.0
	前年	9	1.7	301	58.4	177	34.4	27	5.2	1	0.2	515	100.0
	増減	-5		11		-19		-5		0		-18	
行田	当年	6	0.9	373	58.6	233	36.6	23	3.6	1	0.2	636	100.0
	前年	5	0.8	388	59.7	224	34.5	32	4.9	1	0.2	650	100.0
	増減	1		-15		9		-9		0		-14	
入間	当年	8	1.5	343	65.1	148	28.1	27	5.1	1	0.2	527	100.0
	前年	9	1.6	351	61.7	177	31.1	31	5.4	1	0.2	569	100.0
	増減	-1		-8		-29		-4		0		-42	
富士見	当年	8	1.5	318	60.2	183	34.7	18	3.4	1	0.2	528	100.0
	前年	14	2.5	316	57.4	186	33.8	34	6.2	1	0.2	551	100.0
	増減	-6		2		-3		-16		0		-23	

サイズ別折込状況 前年同月比 グラフ



※ 黄色：当年／緑色：前年