

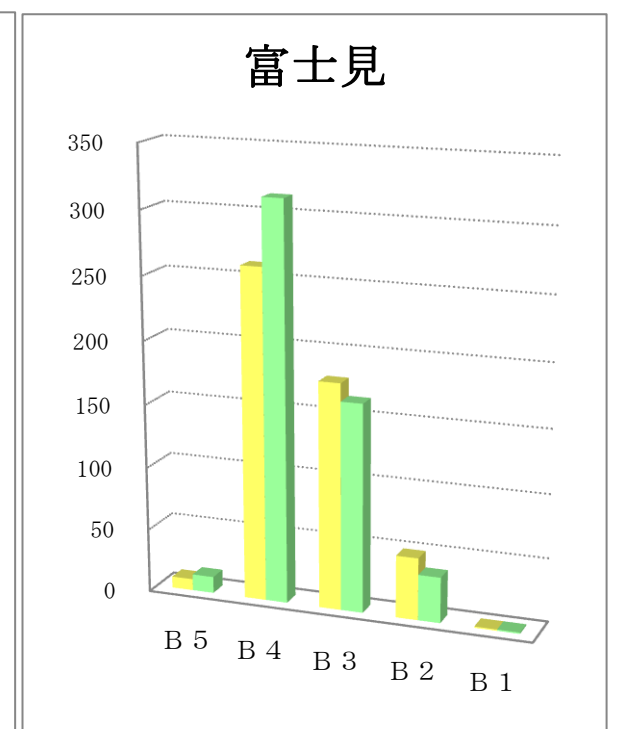
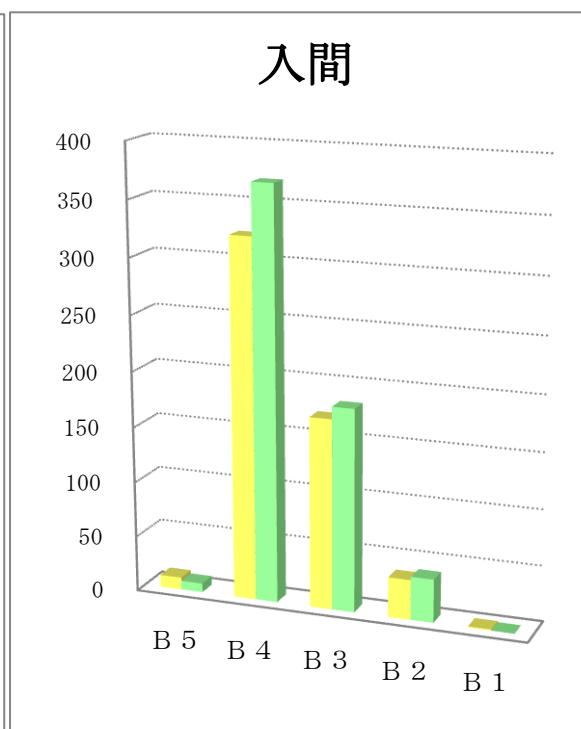
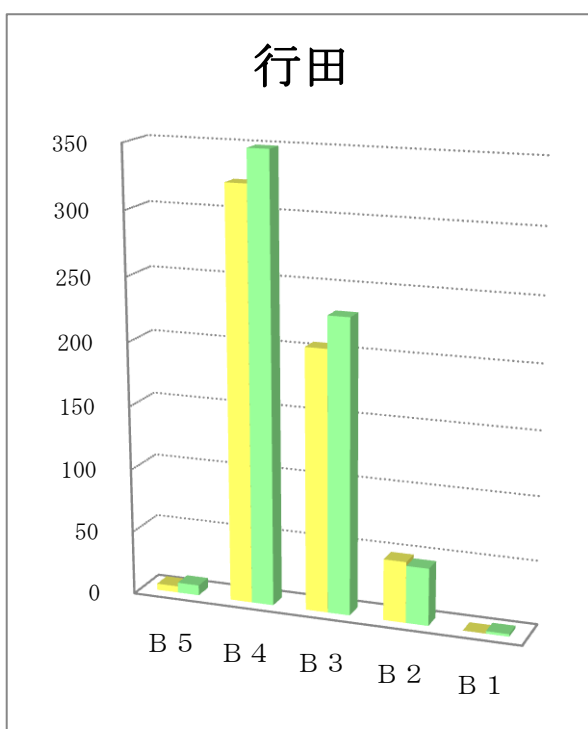
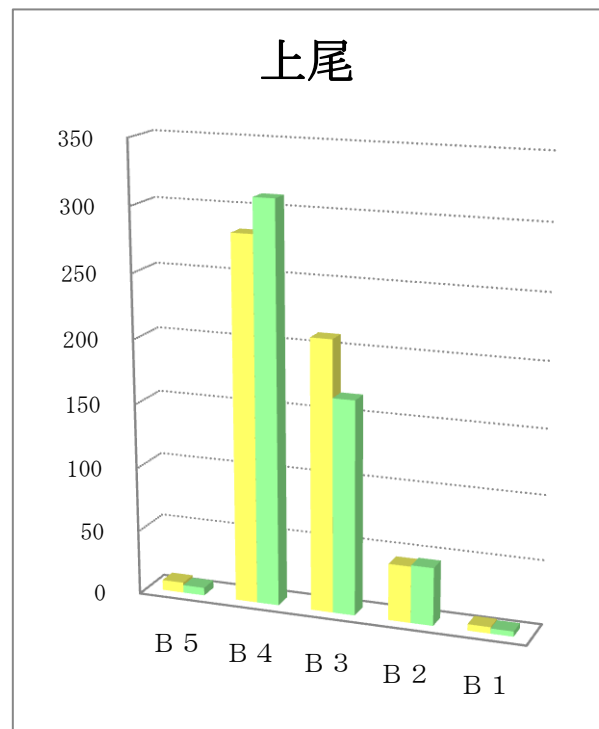
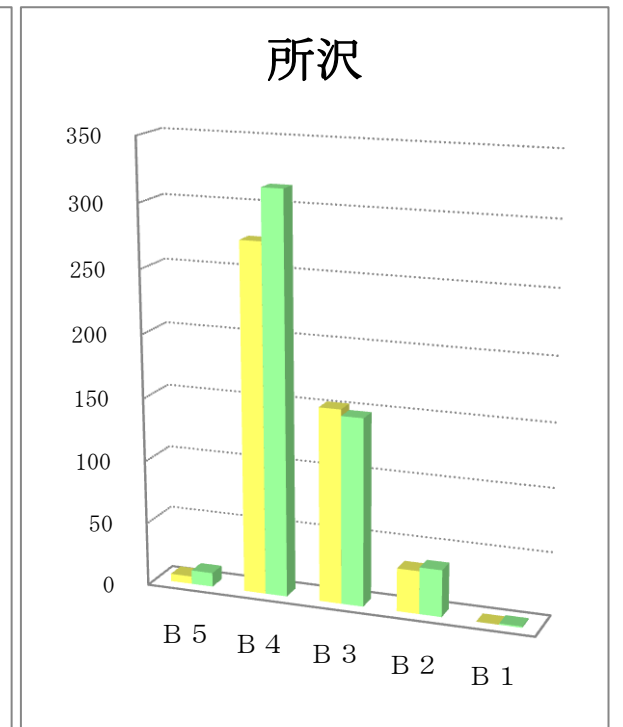
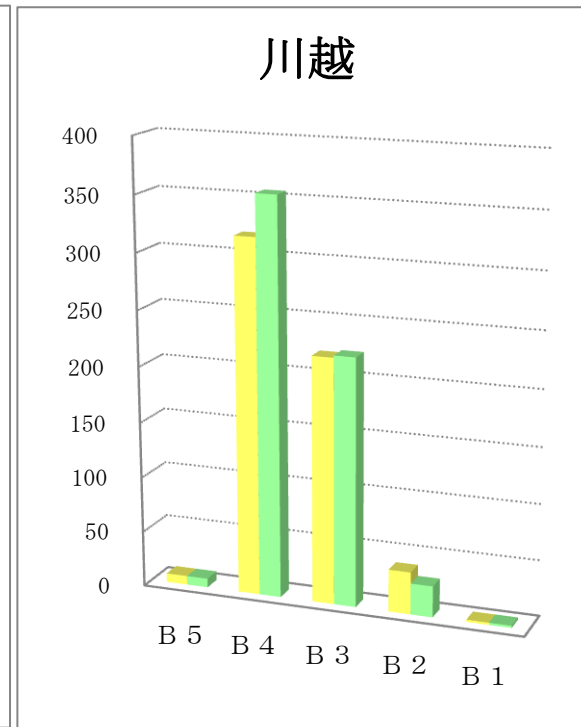
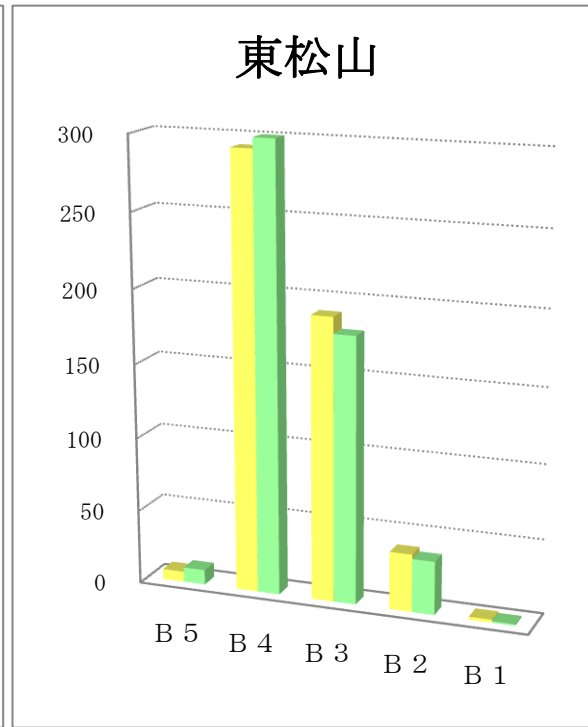
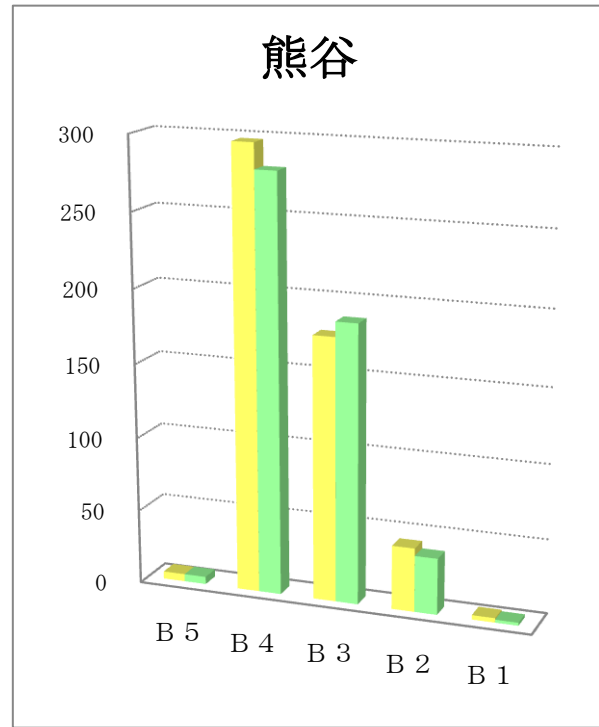
# サイズ別折込状況 前年同月比

平成26年12月

(読売新聞)

地区名	新聞名	B 5		B 4		B 3		B 2		B 1		合計	
		枚数	%	枚数	%	枚数	%	枚数	%	枚数	%	枚数	%
熊谷	当年	5	1.0	297	56.6	177	33.7	43	8.2	3	0.6	525	100.0
	前年	5	1.0	280	54.7	187	36.5	38	7.4	2	0.4	512	100.0
	増減	0		17		-10		5		1		13	
東松山	当年	7	1.3	293	55.2	190	35.8	39	7.3	2	0.4	531	100.0
	前年	10	1.9	300	57.0	179	34.0	36	6.8	1	0.2	526	100.0
	増減	-3		-7		11		3		1		5	
川越	当年	8	1.4	318	54.3	220	37.5	38	6.5	2	0.3	586	100.0
	前年	8	1.3	355	57.7	222	36.1	28	4.6	2	0.3	615	100.0
	増減	0		-37		-2		10		0		-29	
所沢	当年	6	1.3	275	58.8	153	32.7	34	7.3		0.0	468	100.0
	前年	11	2.1	315	61.5	148	28.9	37	7.2	1	0.2	512	100.0
	増減	-5		-40		5		-3		-1		-44	
上尾	当年	8	1.5	283	51.5	210	38.2	44	8.0	5	0.9	550	100.0
	前年	6	1.1	310	58.4	166	31.3	45	8.5	4	0.8	531	100.0
	増減	2		-27		44		-1		1		19	
行田	当年	5	0.9	323	55.6	205	35.3	48	8.3		0.0	581	100.0
	前年	8	1.3	349	55.0	230	36.3	45	7.1	2	0.3	634	100.0
	増減	-3		-26		-25		3		-2		-53	
入間	当年	11	2.0	323	59.6	171	31.5	36	6.6	1	0.2	542	100.0
	前年	8	1.3	369	61.7	182	30.4	39	6.5		0.0	598	100.0
	増減	3		-46		-11		-3		1		-56	
富士見	当年	9	1.8	261	52.4	178	35.7	49	9.8	1	0.2	498	100.0
	前年	13	2.5	313	59.4	164	31.1	36	6.8	1	0.2	527	100.0
	増減	-4		-52		14		13		0		-29	

# サイズ別折込状況 前年同月比 グラフ



※ 黄色：当年／緑色：前年