

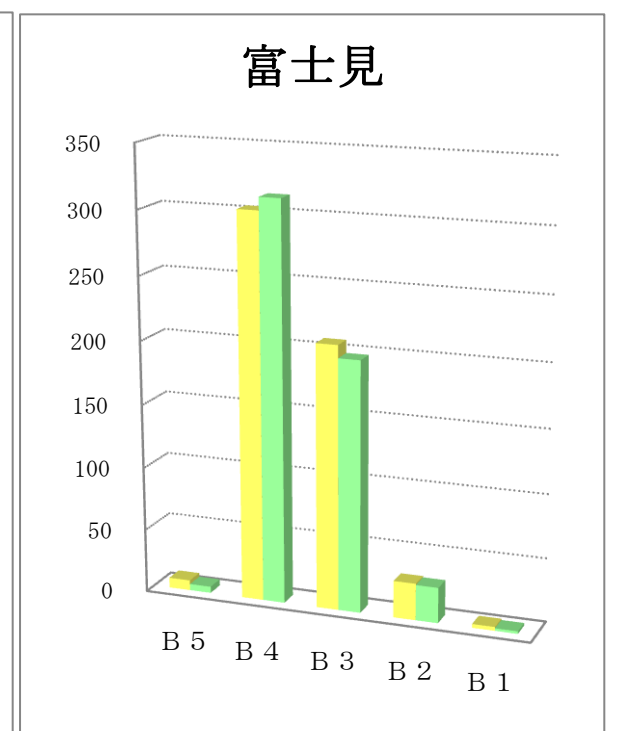
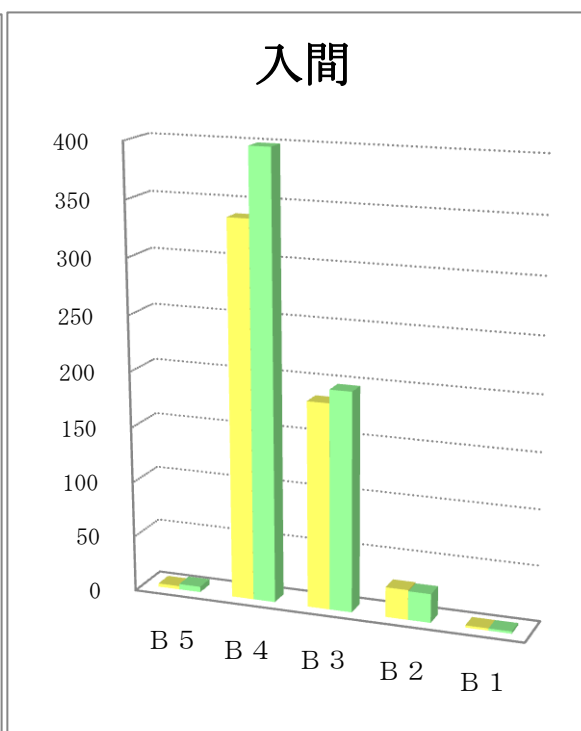
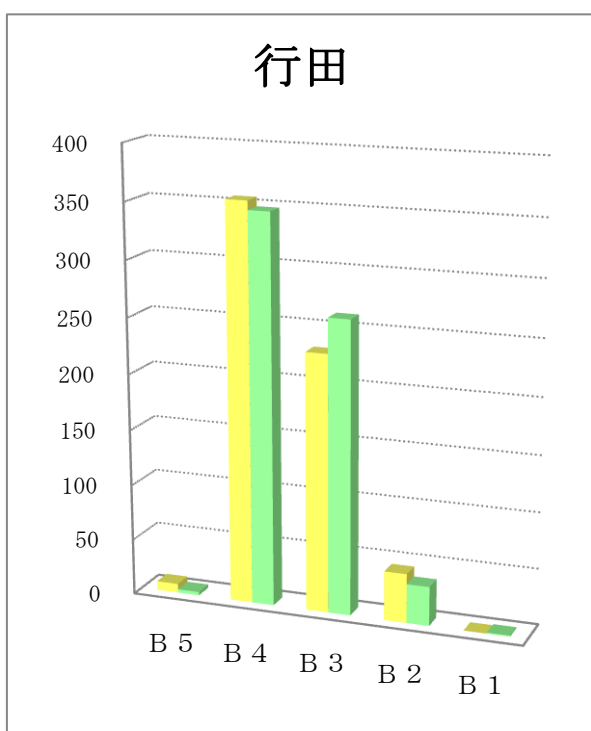
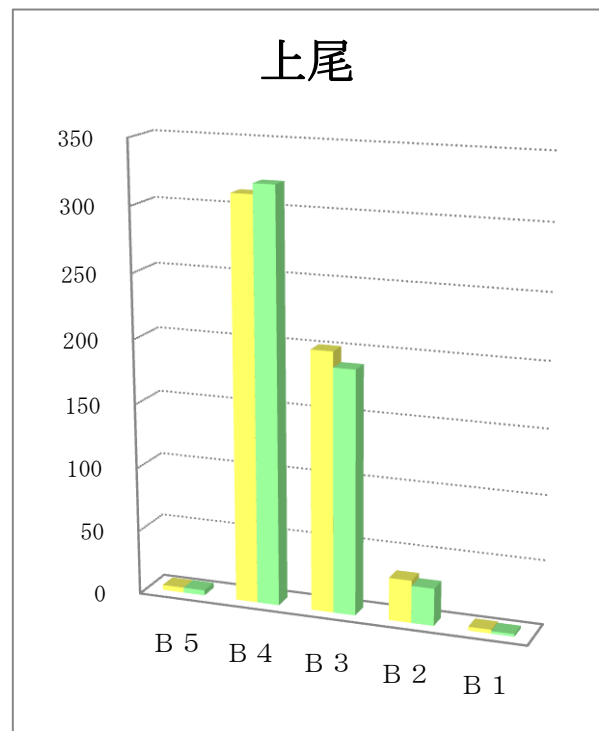
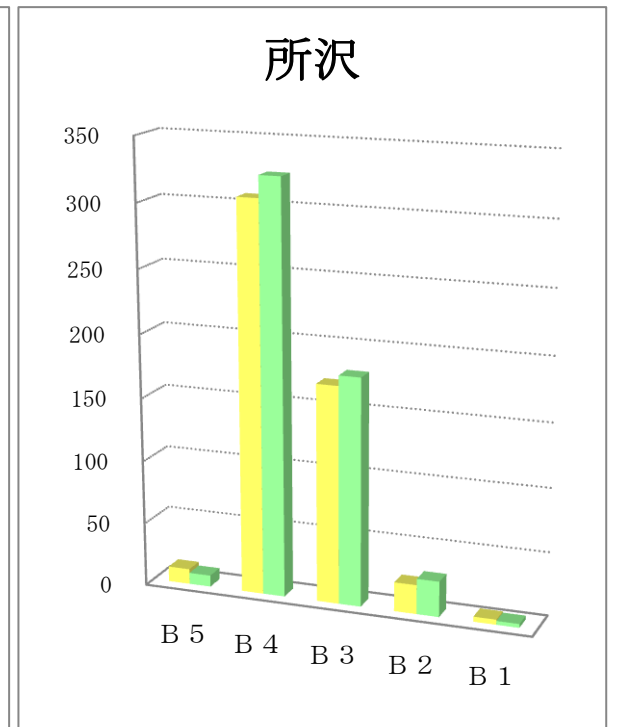
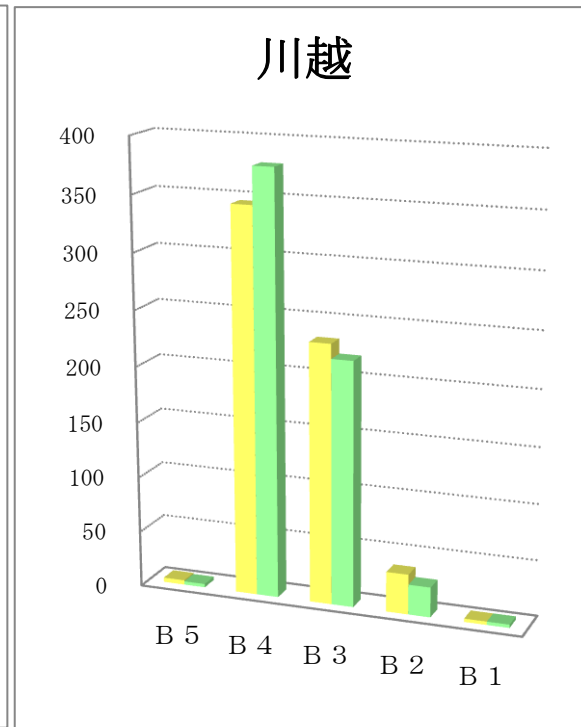
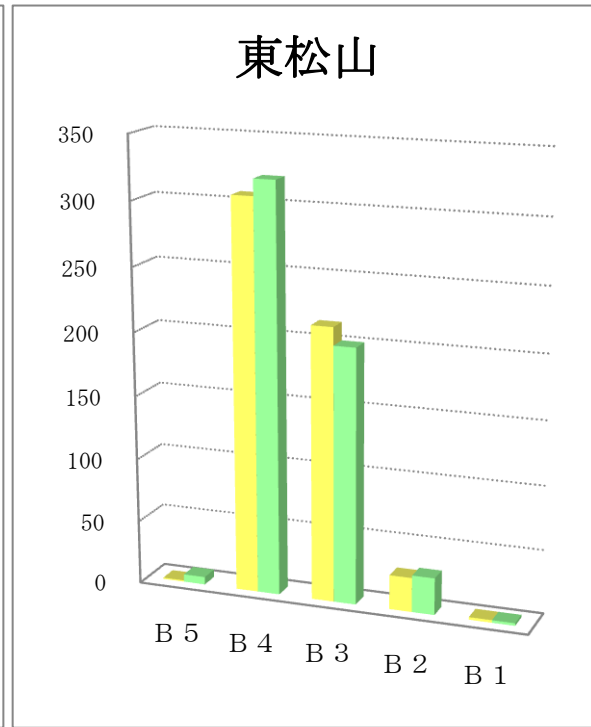
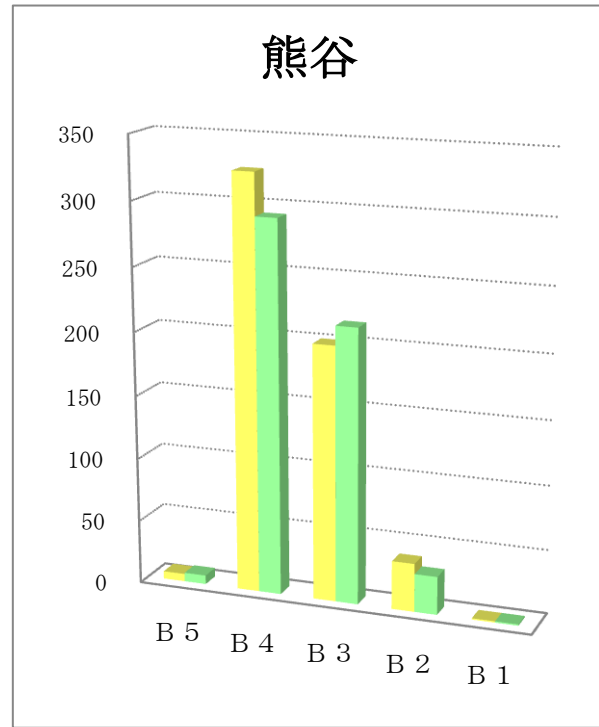
サイズ別折込状況 前年同月比

平成27年1月

(読売新聞)

地区名	新聞名	B 5		B 4		B 3		B 2		B 1		合計	
		枚数	%	枚数	%	枚数	%	枚数	%	枚数	%	枚数	%
熊谷	当年	6	1.1	325	57.0	200	35.1	38	6.7	1	0.2	570	100.0
	前年	7	1.3	292	53.6	215	39.4	30	5.5	1	0.2	545	100.0
	増減	-1		33		-15		8		0		25	
東松山	当年	1	0.2	307	55.7	214	38.8	27	4.9	2	0.4	551	100.0
	前年	6	1.1	320	57.5	200	35.9	29	5.2	2	0.4	557	100.0
	増減	-5		-13		14		-2		0		-6	
川越	当年	4	0.6	345	55.6	232	37.4	36	5.8	3	0.5	620	100.0
	前年	3	0.5	378	60.0	219	34.8	27	4.3	3	0.5	630	100.0
	増減	1		-33		13		9		0		-10	
所沢	当年	12	2.3	307	59.4	171	33.1	23	4.4	4	0.8	517	100.0
	前年	9	1.7	324	59.7	179	33.0	28	5.2	3	0.6	543	100.0
	増減	3		-17		-8		-5		1		-26	
上尾	当年	4	0.7	312	56.4	201	36.3	33	6.0	3	0.5	553	100.0
	前年	4	0.7	320	58.8	189	34.7	29	5.3	2	0.4	544	100.0
	増減	0		-8		12		4		1		9	
行田	当年	8	1.3	355	55.7	230	36.1	44	6.9		0.0	637	100.0
	前年	3	0.5	347	53.6	261	40.3	35	5.4	1	0.2	647	100.0
	増減	5		8		-31		9		-1		-10	
入間	当年	3	0.5	338	60.9	185	33.3	27	4.9	2	0.4	555	100.0
	前年	5	0.8	399	63.4	197	31.3	26	4.1	2	0.3	629	100.0
	増減	-2		-61		-12		1		0		-74	
富士見	当年	8	1.5	303	55.1	207	37.6	29	5.3	3	0.5	550	100.0
	前年	5	0.9	313	57.4	197	36.1	28	5.1	2	0.4	545	100.0
	増減	3		-10		10		1		1		5	

サイズ別折込状況 前年同月比 グラフ



※ 黄色：当年／緑色：前年