

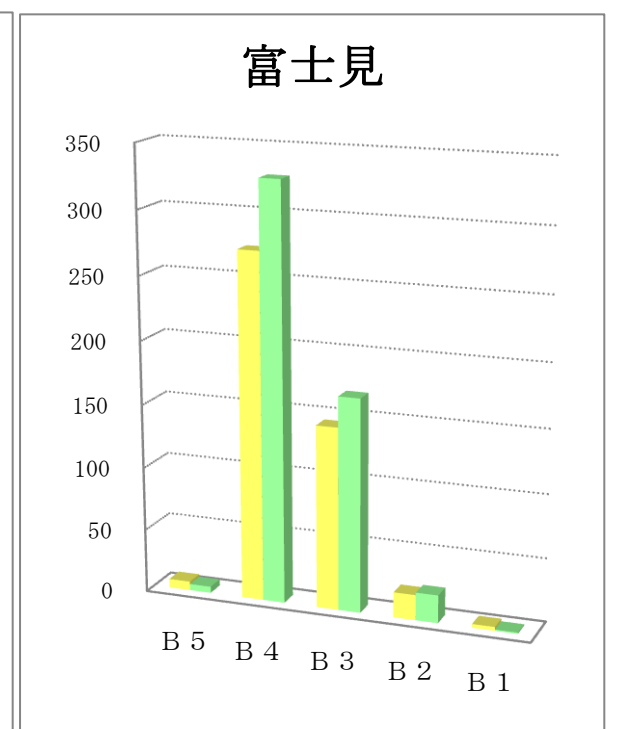
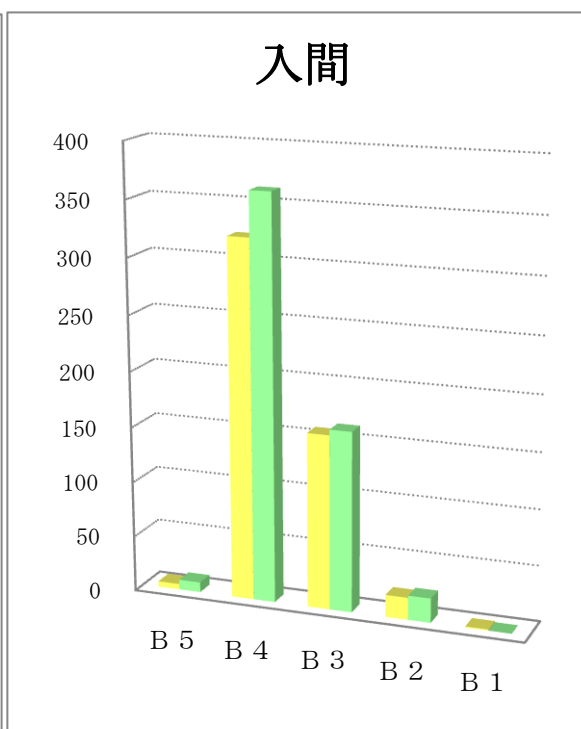
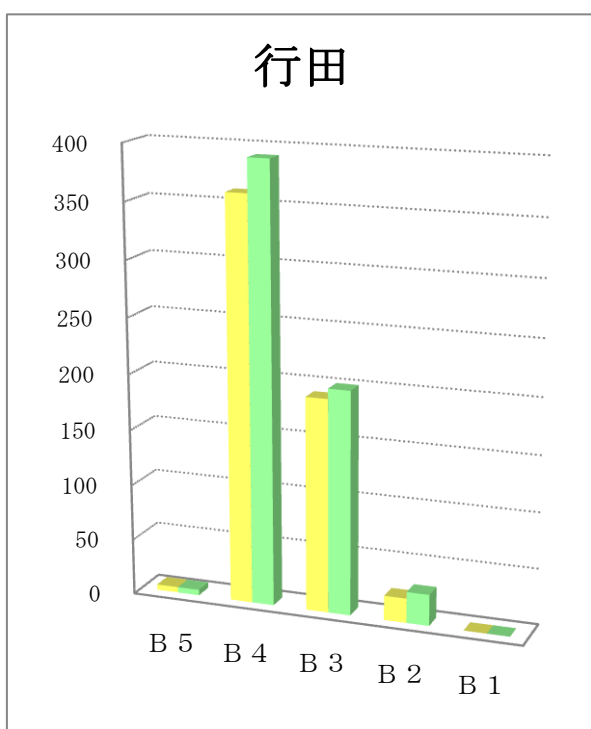
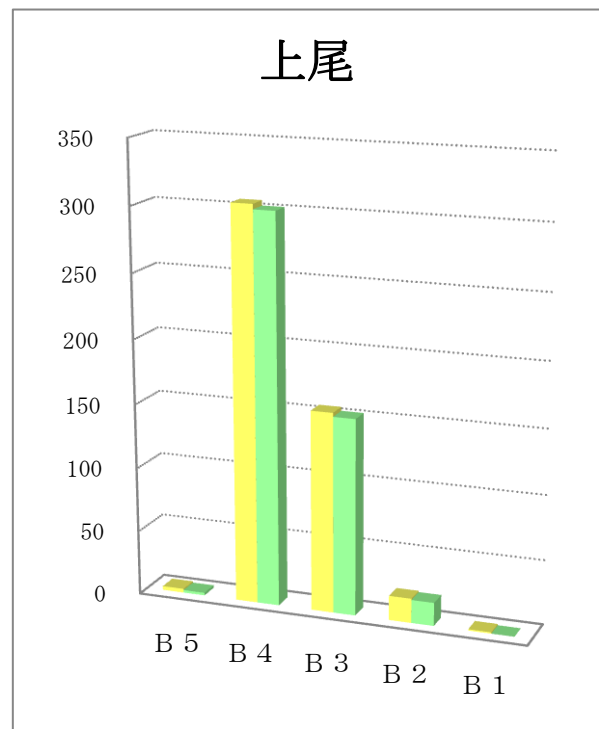
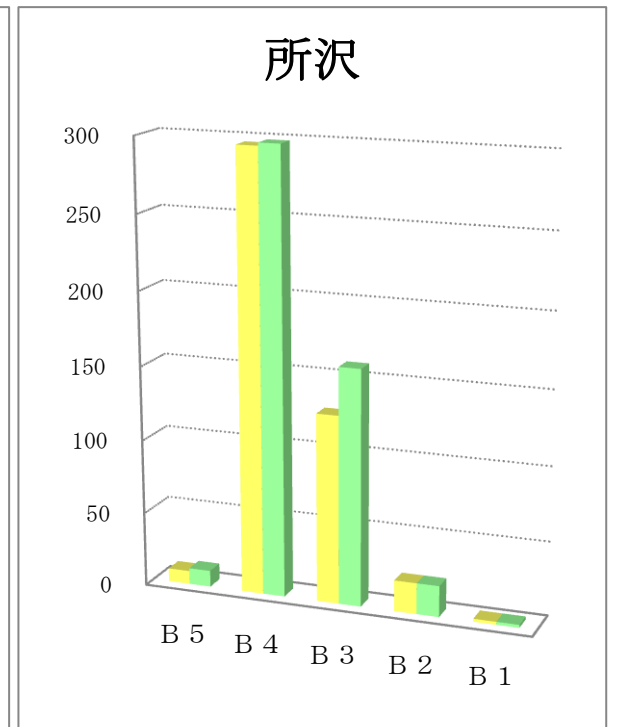
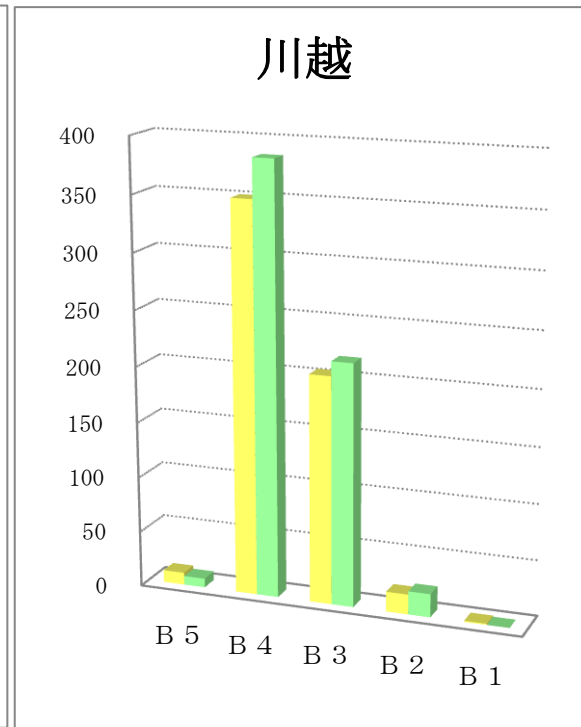
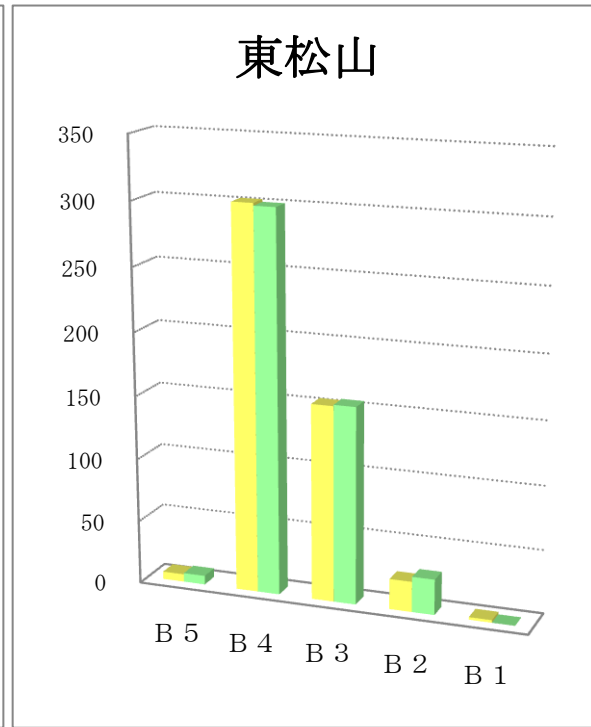
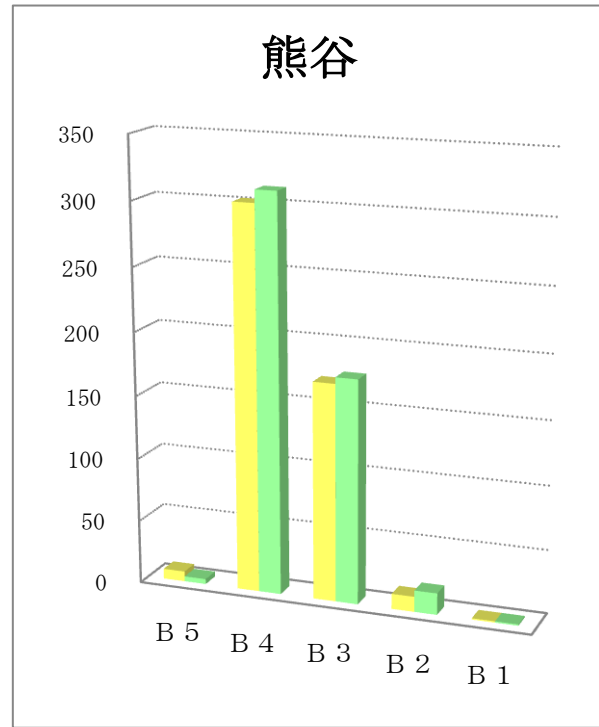
サイズ別折込状況 前年同月比

平成27年2月

(読売新聞)

地区名	新聞名	B 5		B 4		B 3		B 2		B 1		合計	
		枚数	%	枚数	%	枚数	%	枚数	%	枚数	%	枚数	%
熊谷	当年	8	1.6	302	61.1	171	34.6	12	2.4	1	0.2	494	100.0
	前年	4	0.8	312	61.2	176	34.5	17	3.3	1	0.2	510	100.0
	増減	4		-10		-5		-5		0		-16	
東松山	当年	6	1.2	302	61.9	154	31.6	24	4.9	2	0.4	488	100.0
	前年	7	1.4	300	61.2	155	31.6	28	5.7		0.0	490	100.0
	増減	-1		2		-1		-4		2		-2	
川越	当年	11	1.9	350	59.9	204	34.9	18	3.1	1	0.2	584	100.0
	前年	8	1.3	385	61.0	217	34.4	21	3.3		0.0	631	100.0
	増減	3		-35		-13		-3		1		-47	
所沢	当年	9	2.0	296	65.1	127	27.9	21	4.6	2	0.4	455	100.0
	前年	11	2.2	298	60.7	159	32.4	21	4.3	2	0.4	491	100.0
	増減	-2		-2		-32		0		0		-36	
上尾	当年	3	0.6	305	63.1	155	32.1	19	3.9	1	0.2	483	100.0
	前年	2	0.4	301	63.6	152	32.1	18	3.8		0.0	473	100.0
	増減	1		4		3		1		1		10	
行田	当年	5	0.9	361	62.3	191	33.0	22	3.8		0.0	579	100.0
	前年	5	0.8	391	62.7	200	32.1	28	4.5		0.0	624	100.0
	増減	0		-30		-9		-6		0		-45	
入間	当年	5	1.0	322	63.8	157	31.1	20	4.0	1	0.2	505	100.0
	前年	9	1.6	362	65.2	162	29.2	22	4.0		0.0	555	100.0
	増減	-4		-40		-5		-2		1		-50	
富士見	当年	7	1.6	273	61.1	144	32.2	20	4.5	3	0.7	447	100.0
	前年	5	1.0	327	62.5	168	32.1	22	4.2	1	0.2	523	100.0
	増減	2		-54		-24		-2		2		-76	

サイズ別折込状況 前年同月比 グラフ



※ 黄色：当年／緑色：前年