

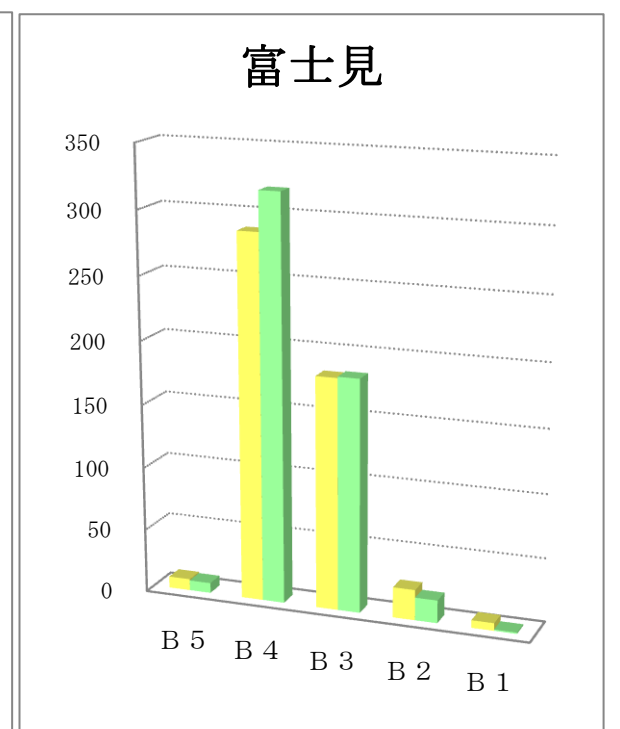
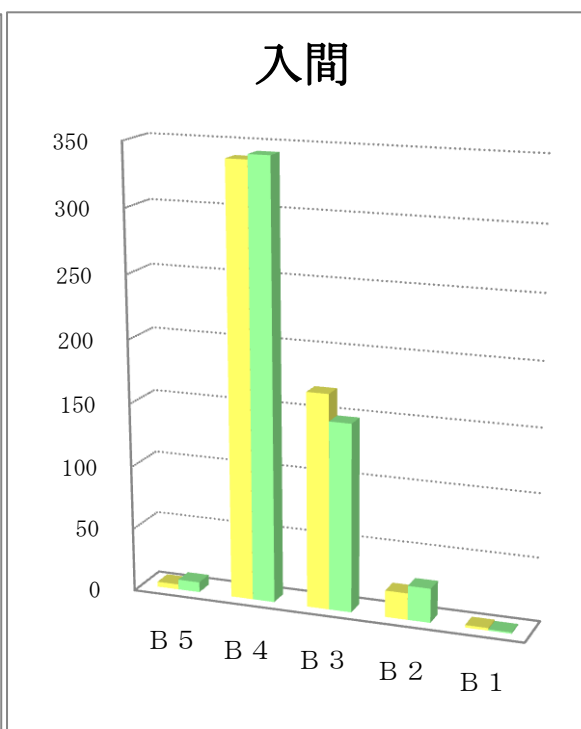
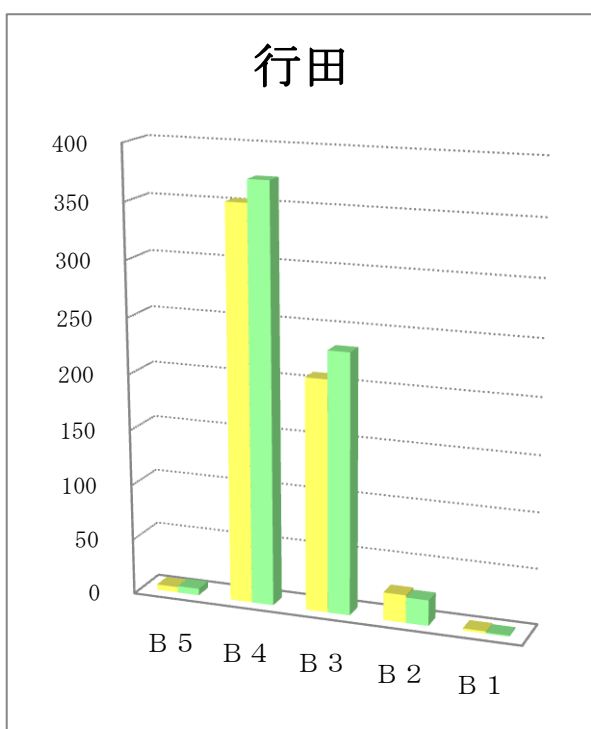
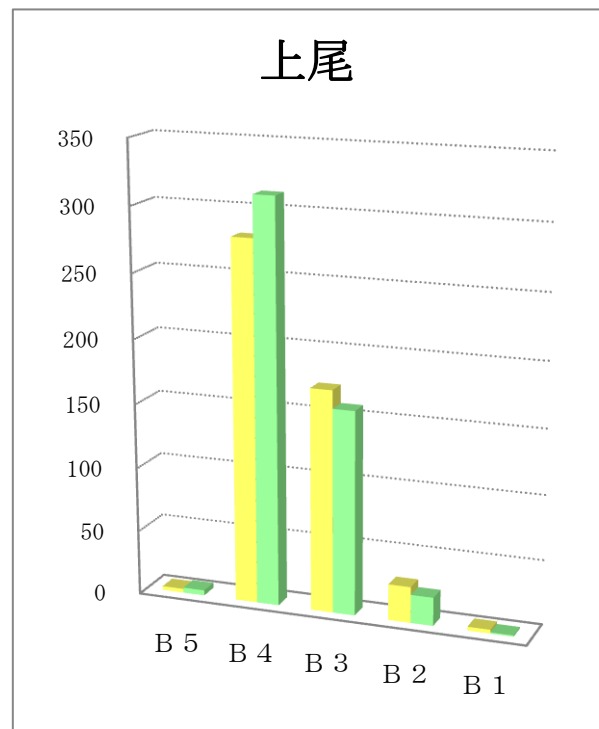
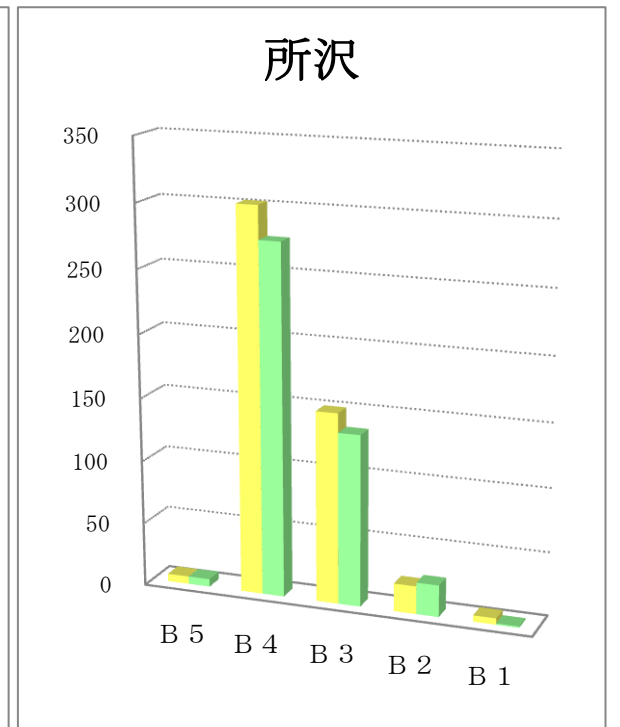
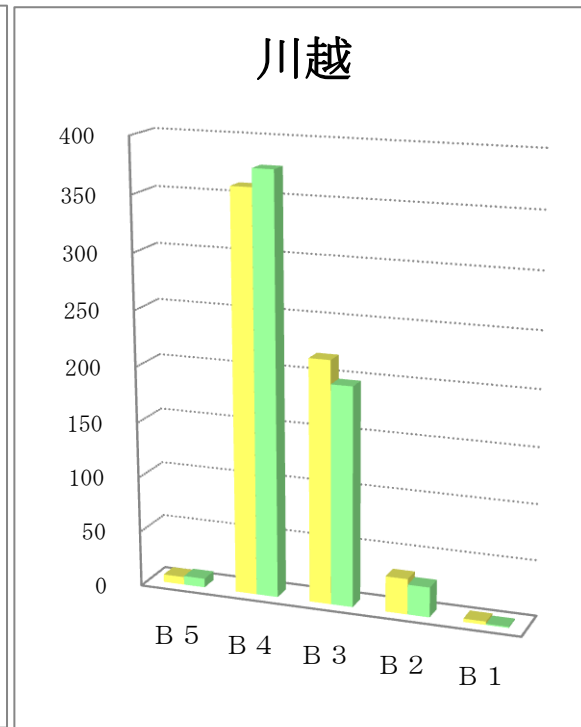
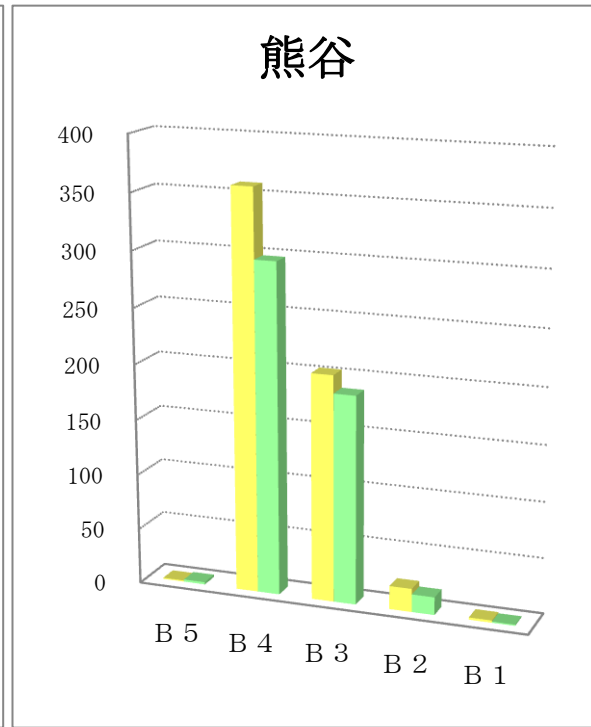
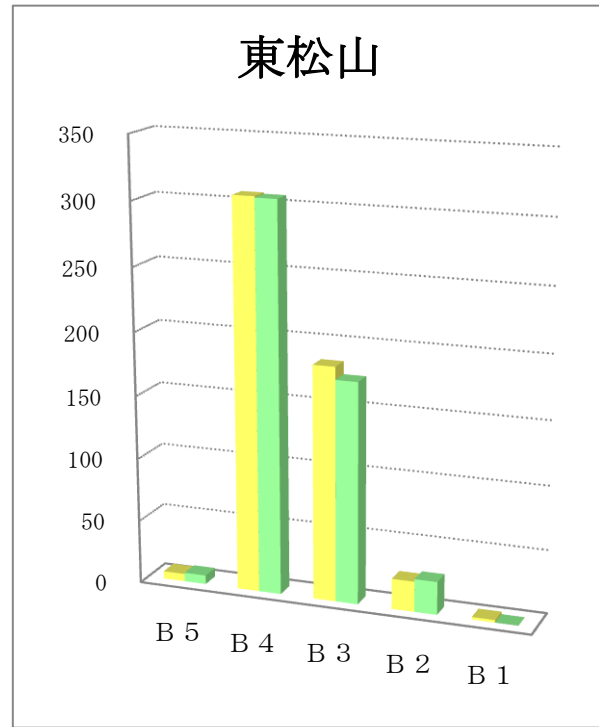
# サイズ別折込状況 前年同月比

平成27年4月

(読売新聞)

| 地区名 | 新聞名 | B 5 |     | B 4 |      | B 3 |      | B 2 |     | B 1 |     | 合計  |       |
|-----|-----|-----|-----|-----|------|-----|------|-----|-----|-----|-----|-----|-------|
|     |     | 枚数  | %   | 枚数  | %    | 枚数  | %    | 枚数  | %   | 枚数  | %   | 枚数  | %     |
| 東松山 | 当年  | 6   | 1.1 | 307 | 58.7 | 184 | 35.2 | 24  | 4.6 | 2   | 0.4 | 523 | 100.0 |
|     | 前年  | 7   | 1.4 | 306 | 59.6 | 174 | 33.9 | 26  | 5.1 |     | 0.0 | 513 | 100.0 |
|     | 増減  | -1  |     | 1   |      | 10  |      | -2  |     | 2   |     | 10  |       |
| 熊谷  | 当年  | 1   | 0.2 | 359 | 61.3 | 203 | 34.6 | 21  | 3.6 | 2   | 0.3 | 586 | 100.0 |
|     | 前年  | 2   | 0.4 | 297 | 59.0 | 187 | 37.2 | 16  | 3.2 | 1   | 0.2 | 503 | 100.0 |
|     | 増減  | -1  |     | 62  |      | 16  |      | 5   |     | 1   |     | 83  |       |
| 川越  | 当年  | 7   | 1.1 | 360 | 58.1 | 218 | 35.2 | 32  | 5.2 | 3   | 0.5 | 620 | 100.0 |
|     | 前年  | 8   | 1.3 | 376 | 61.7 | 197 | 32.3 | 27  | 4.4 | 1   | 0.2 | 609 | 100.0 |
|     | 増減  | -1  |     | -16 |      | 21  |      | 5   |     | 2   |     | 11  |       |
| 所沢  | 当年  | 6   | 1.2 | 302 | 62.3 | 150 | 30.9 | 22  | 4.5 | 5   | 1.0 | 485 | 100.0 |
|     | 前年  | 6   | 1.4 | 276 | 62.3 | 135 | 30.5 | 25  | 5.6 | 1   | 0.2 | 443 | 100.0 |
|     | 増減  | 0   |     | 26  |      | 15  |      | -3  |     | 4   |     | 42  |       |
| 上尾  | 当年  | 3   | 0.6 | 280 | 57.6 | 172 | 35.4 | 28  | 5.8 | 3   | 0.6 | 486 | 100.0 |
|     | 前年  | 4   | 0.8 | 312 | 62.8 | 158 | 31.8 | 22  | 4.4 | 1   | 0.2 | 497 | 100.0 |
|     | 増減  | -1  |     | -32 |      | 14  |      | 6   |     | 2   |     | -11 |       |
| 行田  | 当年  | 5   | 0.8 | 353 | 59.5 | 208 | 35.1 | 25  | 4.2 | 2   | 0.3 | 593 | 100.0 |
|     | 前年  | 6   | 0.9 | 373 | 58.6 | 233 | 36.6 | 23  | 3.6 | 1   | 0.2 | 636 | 100.0 |
|     | 増減  | -1  |     | -20 |      | -25 |      | 2   |     | 1   |     | -43 |       |
| 入間  | 当年  | 4   | 0.7 | 339 | 63.4 | 169 | 31.6 | 21  | 3.9 | 2   | 0.4 | 535 | 100.0 |
|     | 前年  | 8   | 1.5 | 343 | 65.1 | 148 | 28.1 | 27  | 5.1 | 1   | 0.2 | 527 | 100.0 |
|     | 増減  | -4  |     | -4  |      | 21  |      | -6  |     | 1   |     | 8   |       |
| 富士見 | 当年  | 9   | 1.8 | 287 | 56.5 | 182 | 35.8 | 24  | 4.7 | 6   | 1.2 | 508 | 100.0 |
|     | 前年  | 8   | 1.5 | 318 | 60.2 | 183 | 34.7 | 18  | 3.4 | 1   | 0.2 | 528 | 100.0 |
|     | 増減  | 1   |     | -31 |      | -1  |      | 6   |     | 5   |     | -20 |       |

# サイズ別折込状況 前年同月比 グラフ



※ 黄色：当年／緑色：前年