

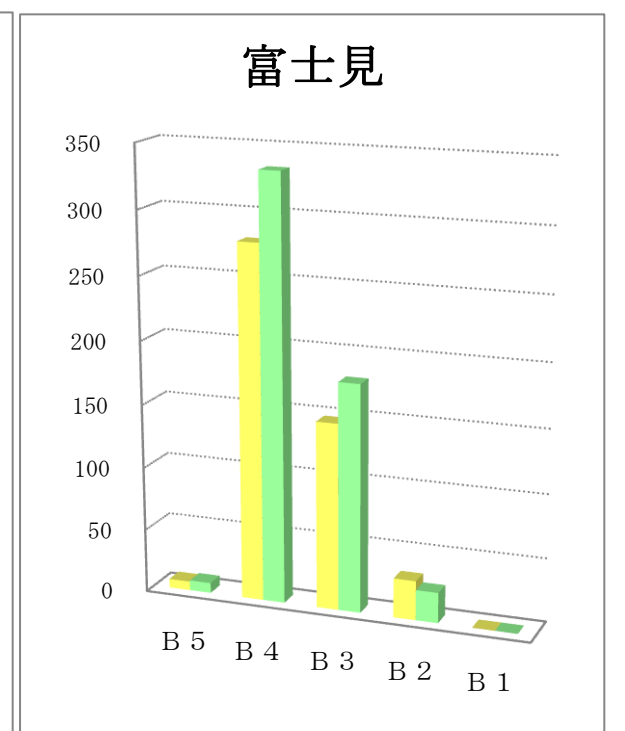
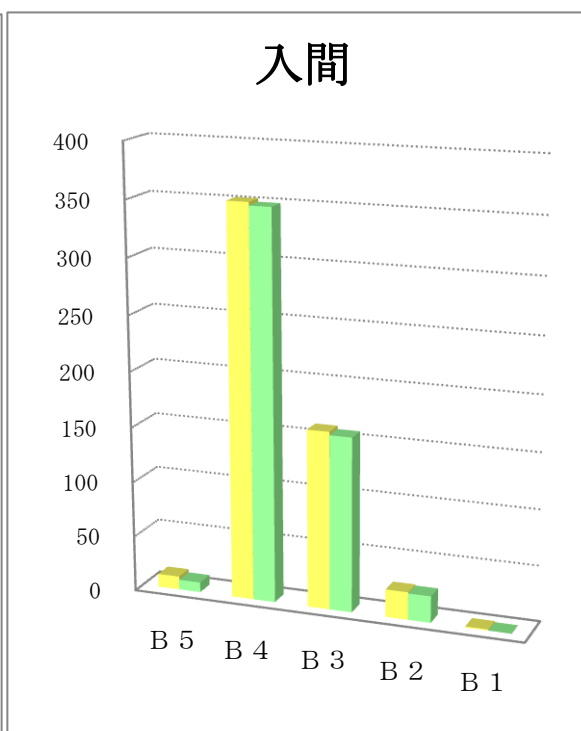
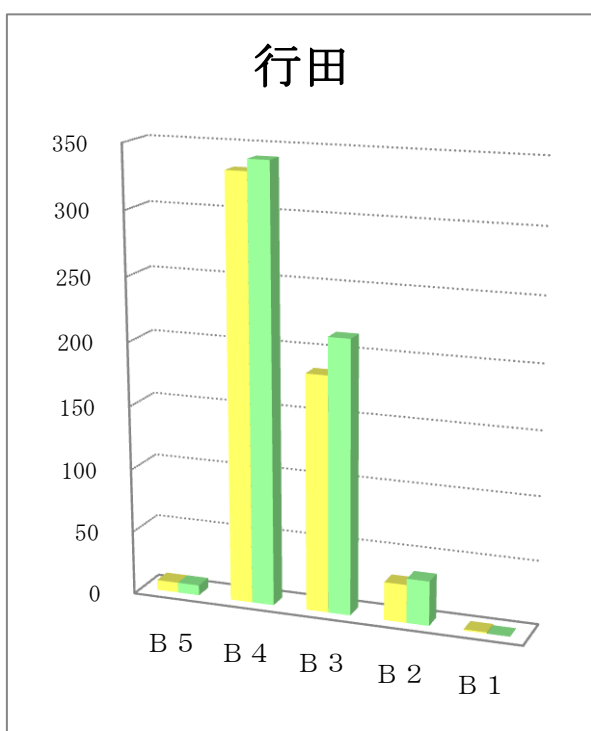
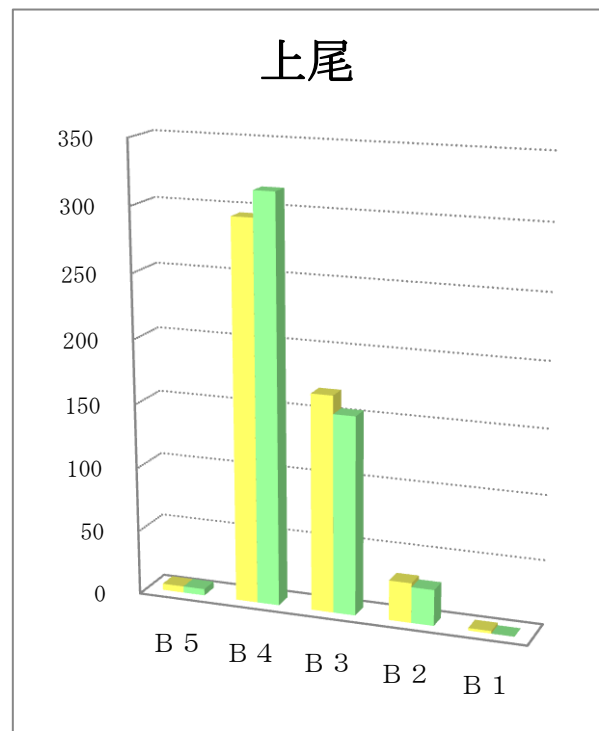
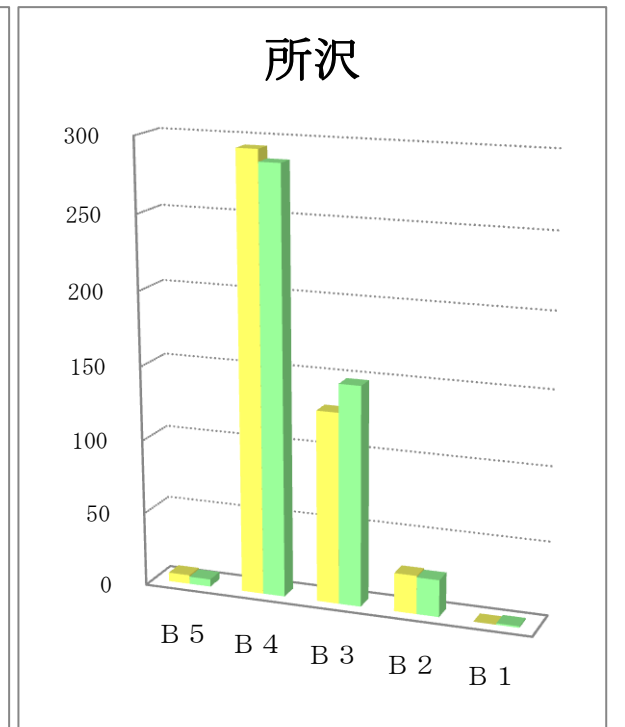
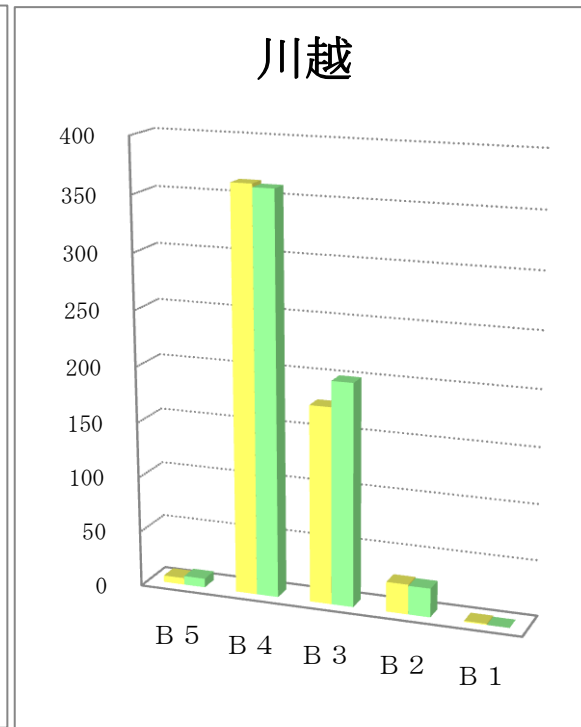
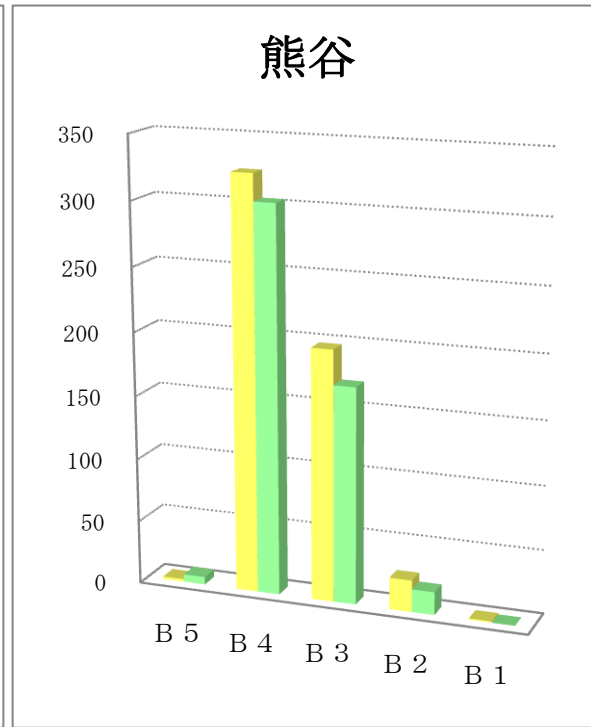
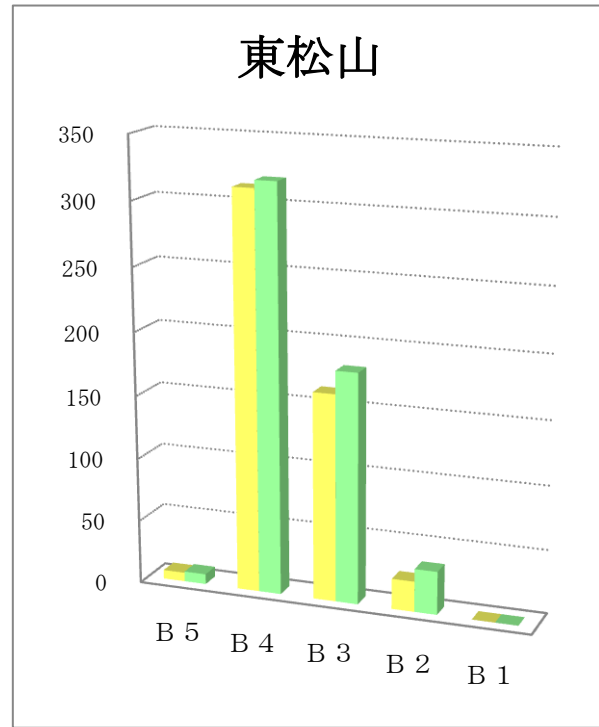
# サイズ別折込状況 前年同月比

平成27年6月

(読売新聞)

地区名	新聞名	B 5		B 4		B 3		B 2		B 1		合計	
		枚数	%	枚数	%	枚数	%	枚数	%	枚数	%	枚数	%
東松山	当年	7	1.4	313	61.7	163	32.1	24	4.7		0.0	507	100.0
	前年	8	1.5	319	58.9	181	33.4	34	6.3		0.0	542	100.0
	増減	-1		-6		-18		-10		0		-35	
熊谷	当年	2	0.4	324	59.0	197	35.9	25	4.6	1	0.2	549	100.0
	前年	6	1.2	303	61.0	170	34.2	18	3.6		0.0	497	100.0
	増減	-4		21		27		7		1		52	
川越	当年	6	1.0	363	63.2	177	30.8	27	4.7	1	0.2	574	100.0
	前年	8	1.3	360	60.6	200	33.7	26	4.4		0.0	594	100.0
	増減	-2		3		-23		1		1		-20	
所沢	当年	6	1.3	294	64.6	129	28.4	26	5.7		0.0	455	100.0
	前年	5	1.1	286	61.5	148	31.8	25	5.4	1	0.2	465	100.0
	増減	1		8		-19		1		-1		-10	
上尾	当年	5	1.0	295	58.9	168	33.5	31	6.2	2	0.4	501	100.0
	前年	5	1.0	315	62.7	154	30.7	28	5.6		0.0	502	100.0
	増減	0		-20		14		3		2		-1	
行田	当年	8	1.4	332	59.7	185	33.3	30	5.4	1	0.2	556	100.0
	前年	8	1.3	341	57.0	214	35.8	35	5.9		0.0	598	100.0
	増減	0		-9		-29		-5		1		-42	
入間	当年	12	2.2	352	64.0	160	29.1	25	4.5	1	0.2	550	100.0
	前年	9	1.7	349	64.7	157	29.1	24	4.5		0.0	539	100.0
	増減	3		3		3		1		1		11	
富士見	当年	7	1.5	279	60.1	147	31.7	31	6.7		0.0	464	100.0
	前年	8	1.5	333	61.2	179	32.9	24	4.4		0.0	544	100.0
	増減	-1		-54		-32		7		0		-80	

# サイズ別折込状況 前年同月比 グラフ



※ 黄色：当年／緑色：前年