

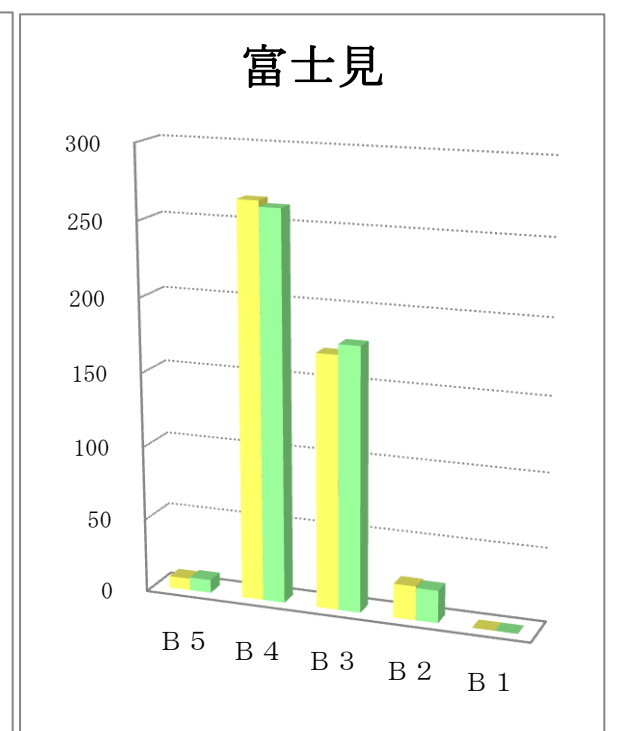
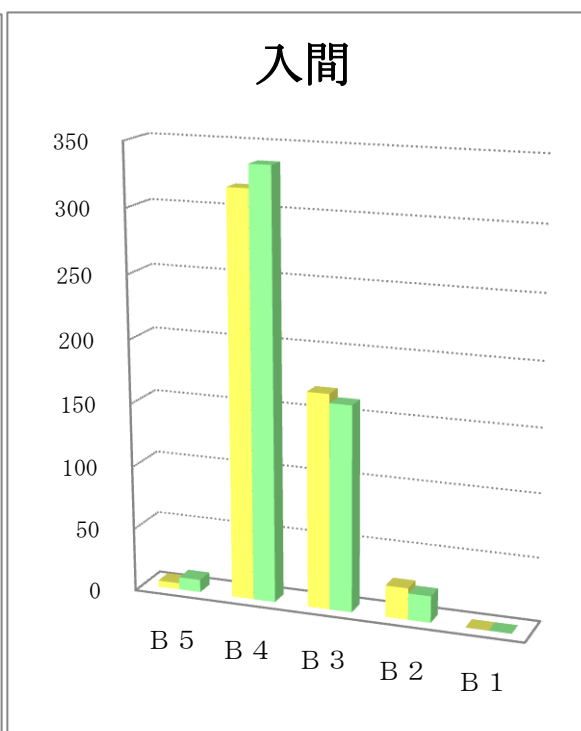
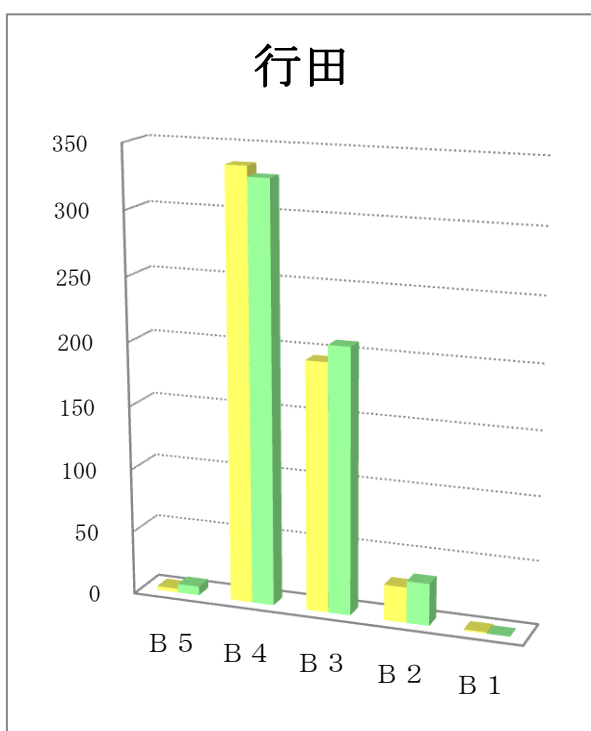
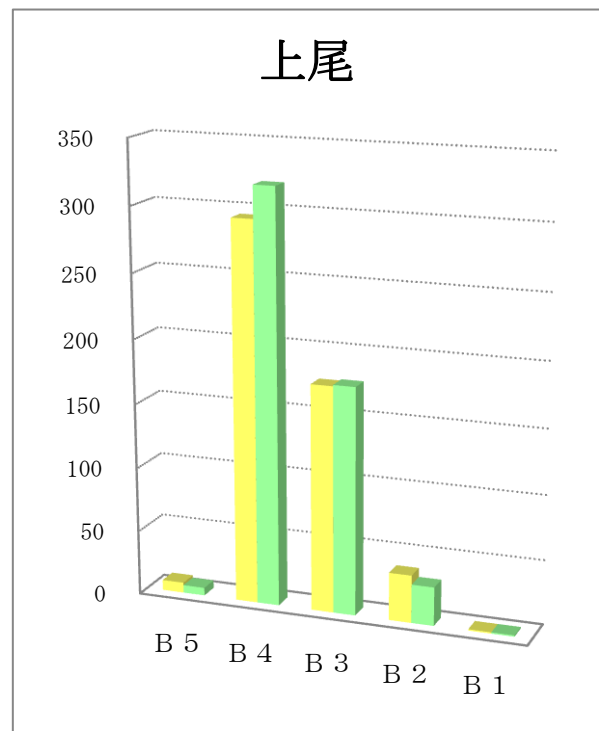
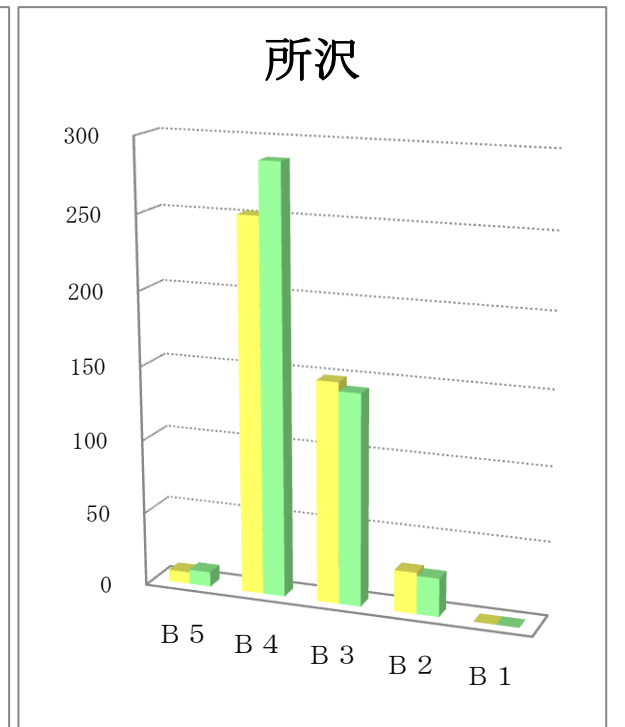
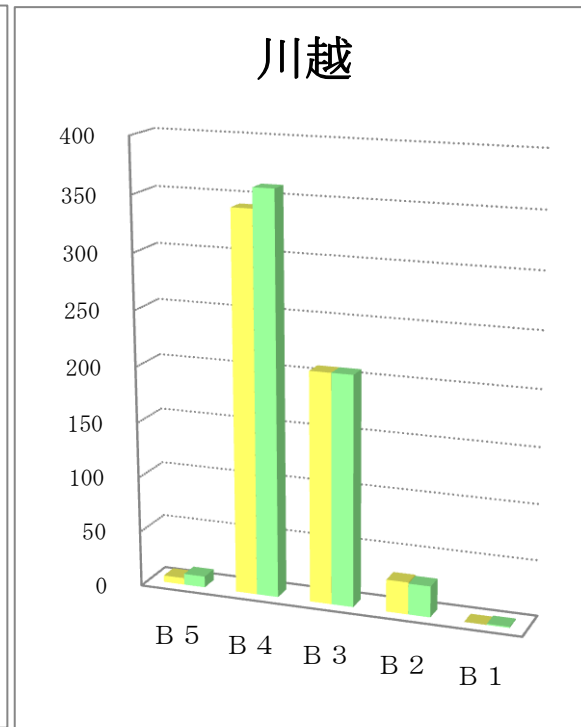
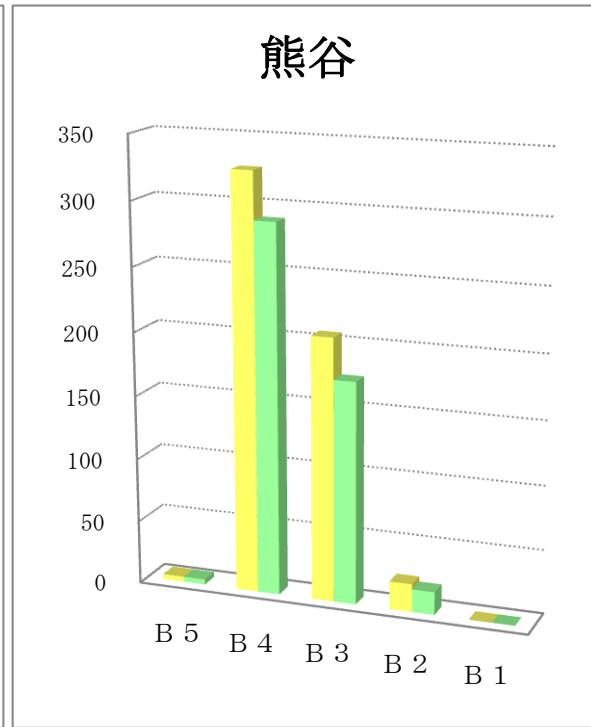
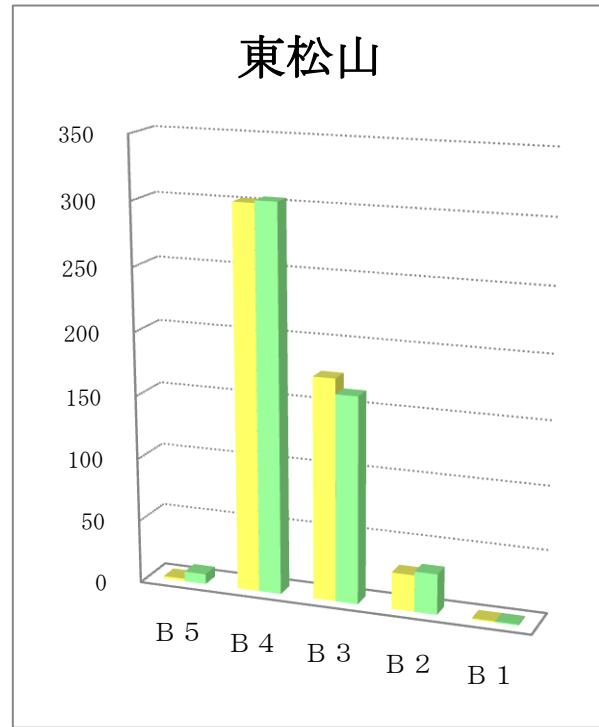
サイズ別折込状況 前年同月比

平成27年9月

(読売新聞)

地区名	新聞名	B 5		B 4		B 3		B 2		B 1		合計	
		枚数	%	枚数	%	枚数	%	枚数	%	枚数	%	枚数	%
東松山	当年	2	0.4	302	59.3	175	34.4	29	5.7	1	0.2	509	100.0
	前年	8	1.6	304	59.8	163	32.1	32	6.3	1	0.2	508	100.0
	増減	-6		-2		12		-3		0		1	
熊谷	当年	4	0.7	326	58.4	206	36.9	22	3.9		0.0	558	100.0
	前年	4	0.8	289	59.6	174	35.9	18	3.7		0.0	485	100.0
	増減	0		37		32		4		0		73	
川越	当年	6	1.0	342	58.6	207	35.4	29	5.0		0.0	584	100.0
	前年	10	1.7	360	59.4	207	34.2	28	4.6	1	0.2	606	100.0
	増減	-4		-18		0		1		-1		-22	
所沢	当年	8	1.8	252	57.7	149	34.1	28	6.4		0.0	437	100.0
	前年	10	2.1	287	61.6	143	30.7	26	5.6		0.0	466	100.0
	増減	-2		-35		6		2		0		-29	
上尾	当年	8	1.6	294	57.1	175	34.0	37	7.2	1	0.2	515	100.0
	前年	6	1.1	319	60.0	176	33.1	30	5.6	1	0.2	532	100.0
	増減	2		-25		-1		7		0		-17	
行田	当年	3	0.5	336	59.7	195	34.6	28	5.0	1	0.2	563	100.0
	前年	7	1.2	328	56.9	208	36.1	33	5.7		0.0	576	100.0
	増減	-4		8		-13		-5		1		-13	
入間	当年	5	1.0	318	61.5	169	32.7	25	4.8		0.0	517	100.0
	前年	10	1.9	336	63.5	162	30.6	21	4.0		0.0	529	100.0
	増減	-5		-18		7		4		0		-12	
富士見	当年	8	1.7	266	56.8	171	36.5	23	4.9		0.0	468	100.0
	前年	9	1.9	262	55.6	178	37.8	22	4.7		0.0	471	100.0
	増減	-1		4		-7		1		0		-3	

サイズ別折込状況 前年同月比 グラフ



※ 黄色：当年／緑色：前年