

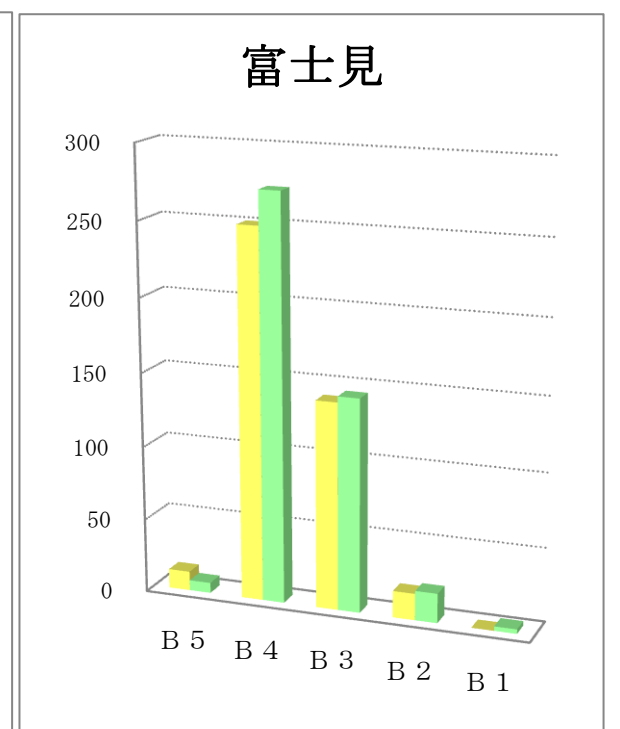
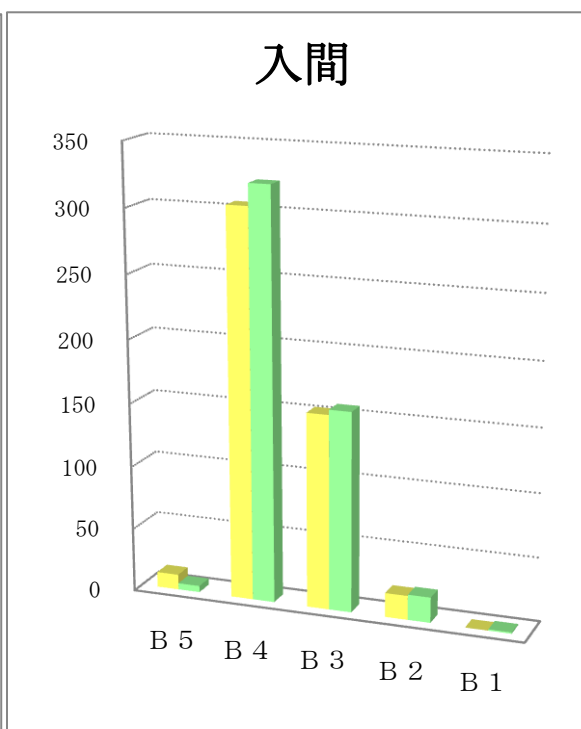
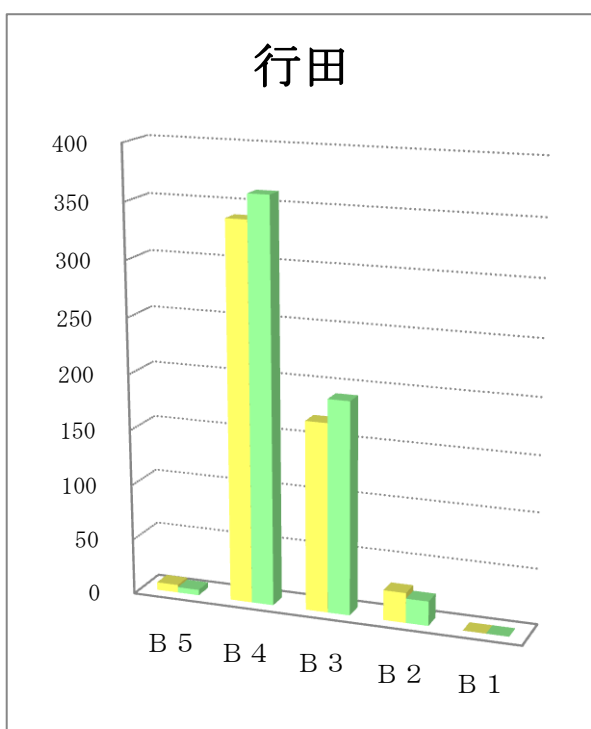
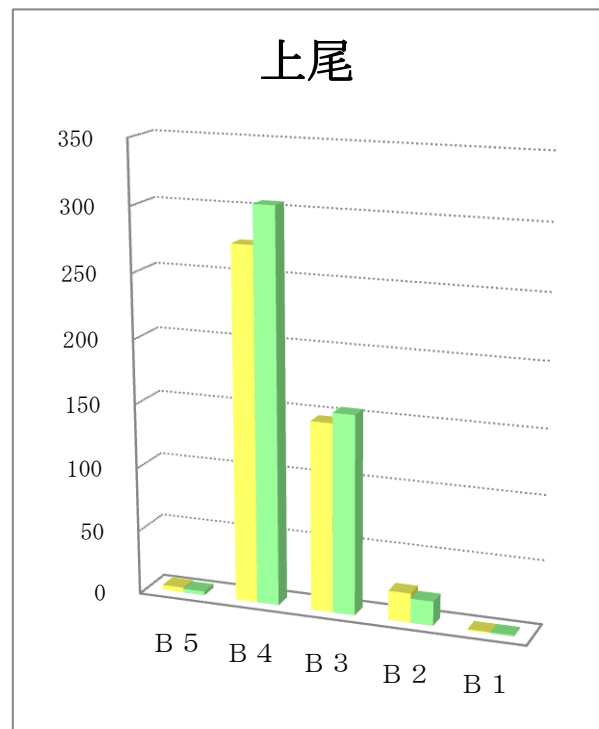
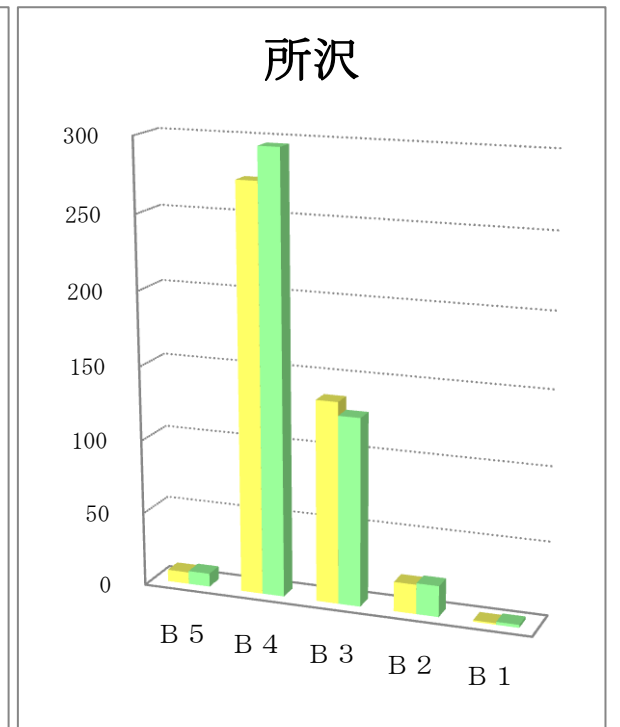
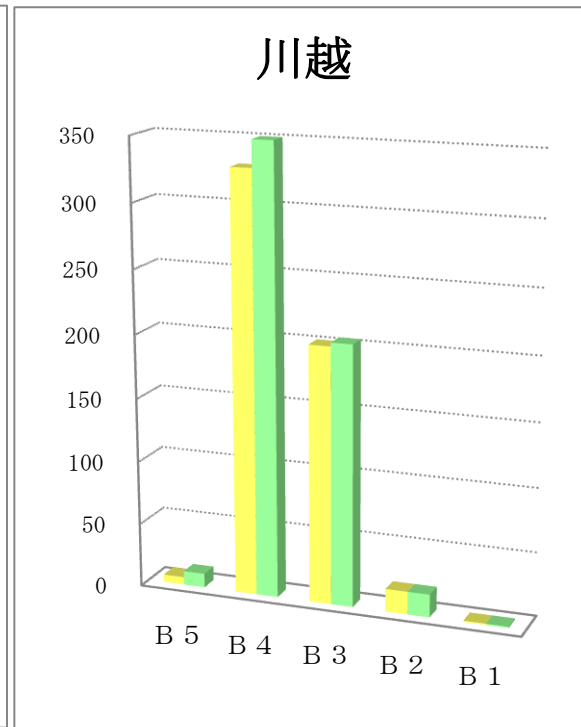
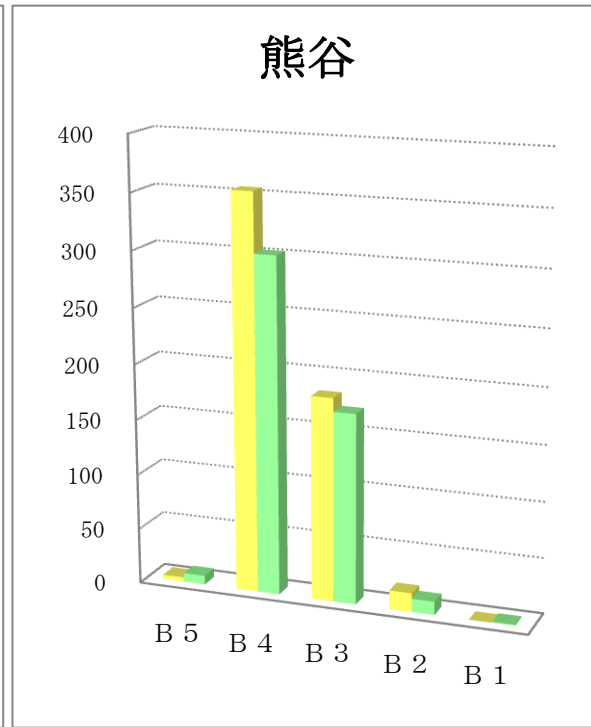
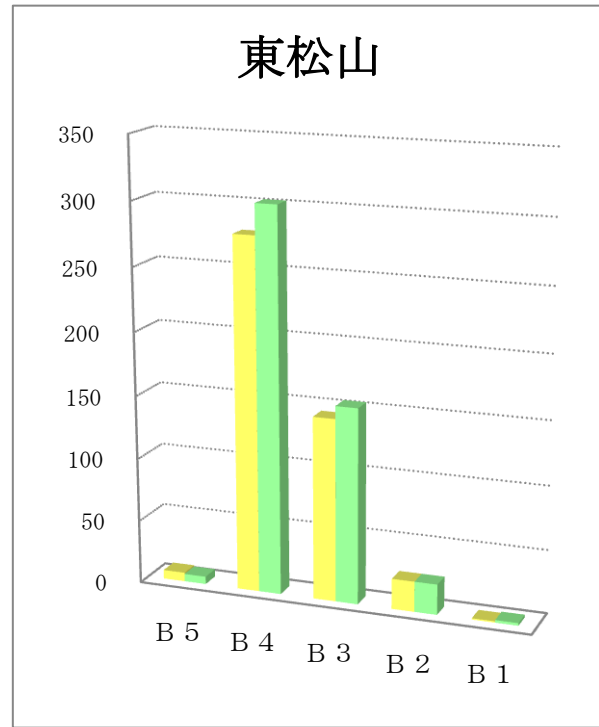
サイズ別折込状況 前年同月比

平成28年2月

(読売新聞)

地区名	新聞名	B 5		B 4		B 3		B 2		B 1		合計	
		枚数	%	枚数	%	枚数	%	枚数	%	枚数	%	枚数	%
東松山	当年	7	1.5	278	61.2	144	31.7	24	5.3	1	0.2	454	100.0
	前年	6	1.2	302	61.9	154	31.6	24	4.9	2	0.4	488	100.0
	増減	1		-24		-10		0		-1		-34	
熊谷	当年	4	0.7	355	63.5	183	32.7	17	3.0		0.0	559	100.0
	前年	8	1.6	302	61.1	171	34.6	12	2.4	1	0.2	494	100.0
	増減	-4		53		12		5		-1		65	
川越	当年	6	1.1	329	59.3	201	36.2	18	3.2	1	0.2	555	100.0
	前年	11	1.9	350	59.9	204	34.9	18	3.1	1	0.2	584	100.0
	増減	-5		-21		-3		0		0		-29	
所沢	当年	8	1.8	274	62.4	136	31.0	20	4.6	1	0.2	439	100.0
	前年	9	2.0	296	65.1	127	27.9	21	4.6	2	0.4	455	100.0
	増減	-1		-22		9		-1		-1		-16	
上尾	当年	4	0.9	275	61.1	147	32.7	23	5.1	1	0.2	450	100.0
	前年	3	0.6	305	63.1	155	32.1	19	3.9	1	0.2	483	100.0
	増減	1		-30		-8		4		0		-33	
行田	当年	7	1.3	339	62.4	170	31.3	27	5.0		0.0	543	100.0
	前年	5	0.9	361	62.3	191	33.0	22	3.8		0.0	579	100.0
	増減	2		-22		-21		5		0		-36	
入間	当年	12	2.5	305	62.4	153	31.3	19	3.9		0.0	489	100.0
	前年	5	1.0	322	63.8	157	31.1	20	4.0	1	0.2	505	100.0
	増減	7		-17		-4		-1		-1		-16	
富士見	当年	13	3.1	250	59.4	140	33.3	18	4.3		0.0	421	100.0
	前年	7	1.6	273	61.1	144	32.2	20	4.5	3	0.7	447	100.0
	増減	6		-23		-4		-2		-3		-26	

サイズ別折込状況 前年同月比 グラフ



※ 黄色：当年／緑色：前年