

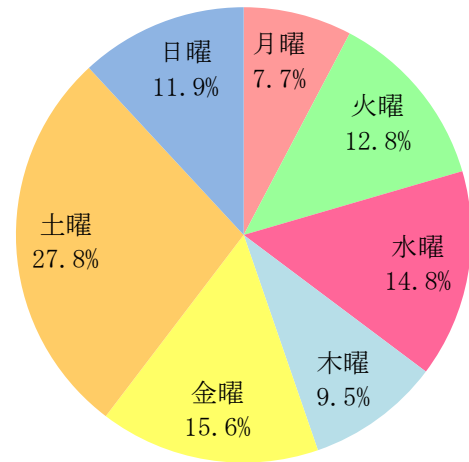
曜日別折込状況

平成28年2月

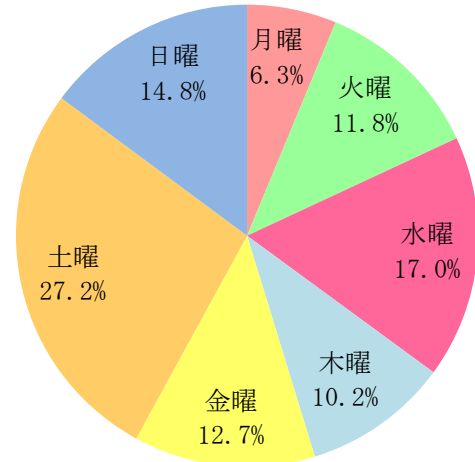
地区名	新聞名	月曜		火曜		水曜		木曜		金曜		土曜		日曜		合計	
		枚数	%	枚数	%	枚数	%	枚数	%	枚数	%	枚数	%	枚数	%	枚数	%
東松山	朝日	35	8.2	58	13.6	69	16.2	39	9.1	65	15.2	117	27.4	44	10.3	427	100.0
	毎日	28	7.4	58	15.3	61	16.1	31	8.2	62	16.4	95	25.1	44	11.6	379	100.0
	読売	35	7.7	58	12.8	67	14.8	43	9.5	71	15.6	126	27.8	54	11.9	454	100.0
	小計	98	7.8	174	13.8	197	15.6	113	9.0	198	15.7	338	26.8	142	11.3	1,260	100.0
熊谷	読売	35	6.3	66	11.8	95	17.0	57	10.2	71	12.7	152	27.2	83	14.8	559	100.0
川越	読売	51	9.2	65	11.7	83	15.0	66	11.9	72	13.0	157	28.3	61	11.0	555	100.0
所沢	読売	44	10.0	45	10.3	53	12.1	50	11.4	50	11.4	135	30.8	62	14.1	439	100.0
上尾	読売	37	8.2	55	12.2	67	14.9	53	11.8	53	11.8	127	28.2	58	12.9	450	100.0
行田	読売	38	7.0	82	15.1	82	15.1	45	8.3	69	12.7	153	28.2	74	13.6	543	100.0
入間	読売	47	9.6	62	12.7	81	16.6	46	9.4	53	10.8	142	29.0	58	11.9	489	100.0
富士見	読売	39	9.3	50	11.9	71	16.9	43	10.2	40	9.5	112	26.6	66	15.7	421	100.0

曜日別折込状況 グラフ

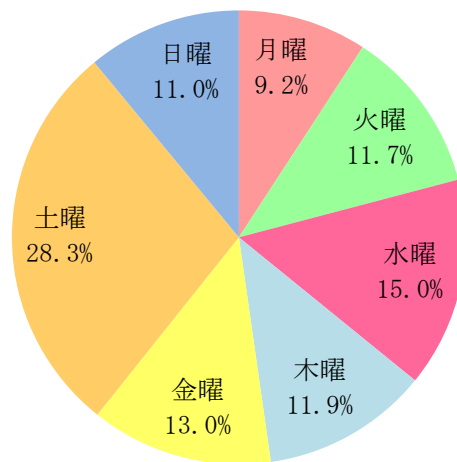
東松山



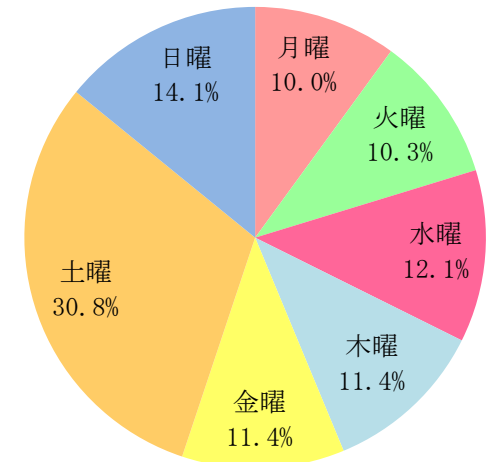
熊谷



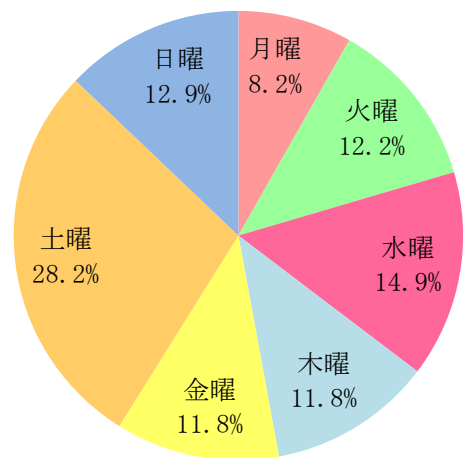
川越



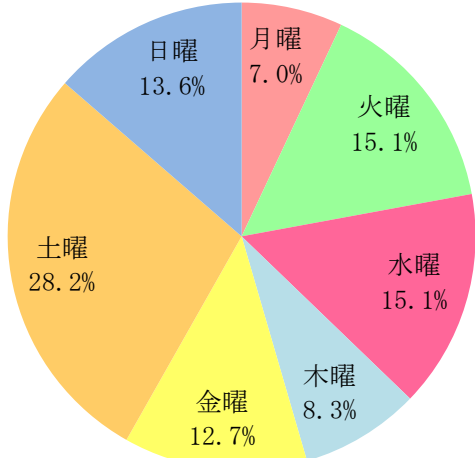
所沢



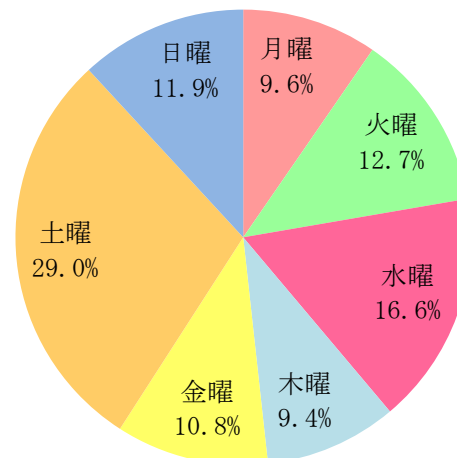
上尾



行田



入間



富士見

