

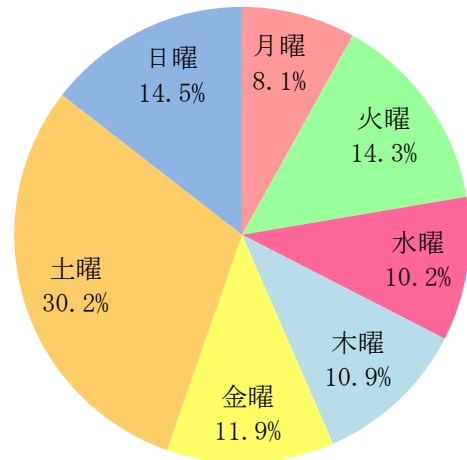
曜日別折込状況

平成28年5月

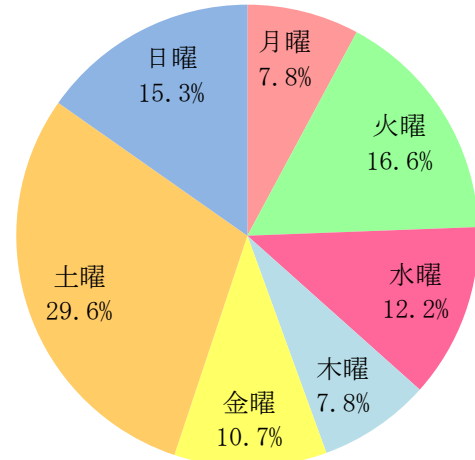
地区名	新聞名	月曜		火曜		水曜		木曜		金曜		土曜		日曜		合計	
		枚数	%	枚数	%	枚数	%	枚数	%	枚数	%	枚数	%	枚数	%	枚数	%
東松山	朝日	27	7.1	60	15.8	46	12.1	41	10.8	44	11.6	111	29.3	50	13.2	379	100.0
	毎日	23	6.6	66	18.9	42	12.0	40	11.4	38	10.9	95	27.1	46	13.1	350	100.0
	読売	34	8.1	60	14.3	43	10.2	46	10.9	50	11.9	127	30.2	61	14.5	421	100.0
	小計	84	7.3	186	16.2	131	11.4	127	11.0	132	11.5	333	29.0	157	13.7	1,150	100.0
熊谷	読売	36	7.8	76	16.6	56	12.2	36	7.8	49	10.7	136	29.6	70	15.3	459	100.0
川越	読売	35	7.2	84	17.3	61	12.6	46	9.5	48	9.9	139	28.7	72	14.8	485	100.0
所沢	読売	30	7.2	58	14.0	48	11.6	42	10.1	47	11.3	114	27.5	76	18.3	415	100.0
上尾	読売	30	6.8	62	14.2	47	10.7	55	12.6	46	10.5	124	28.3	74	16.9	438	100.0
行田	読売	40	7.6	94	17.8	57	10.8	51	9.6	48	9.1	157	29.7	82	15.5	529	100.0
入間	読売	48	10.1	77	16.2	61	12.9	39	8.2	44	9.3	131	27.6	74	15.6	474	100.0
富士見	読売	36	8.7	67	16.2	54	13.1	36	8.7	43	10.4	113	27.4	64	15.5	413	100.0

曜日別折込状況 グラフ

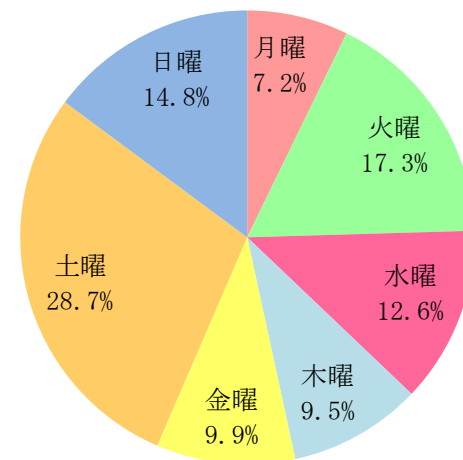
東松山



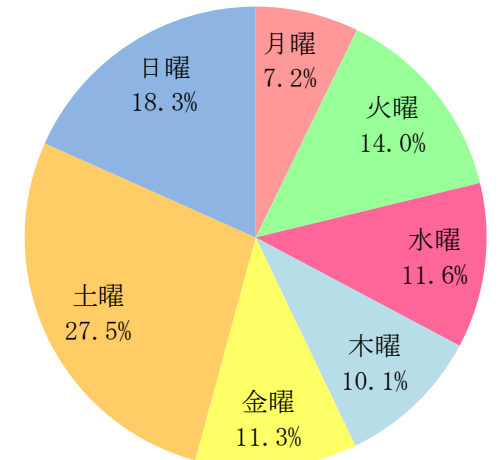
熊谷



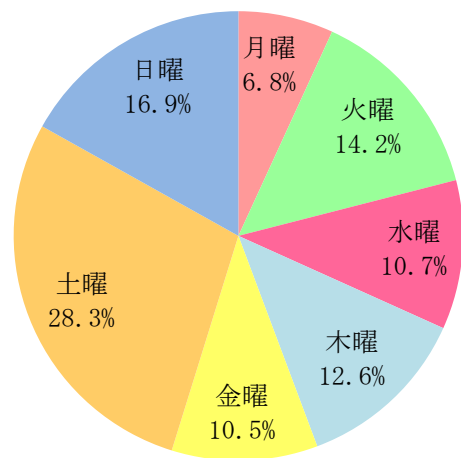
川越



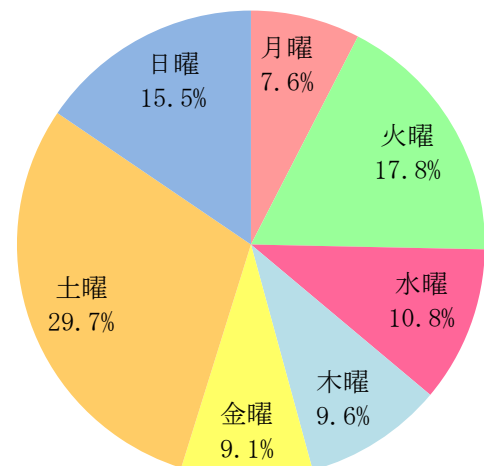
所沢



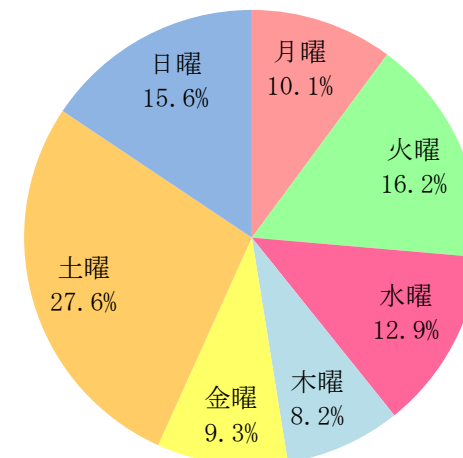
上尾



行田



入間



富士見

