

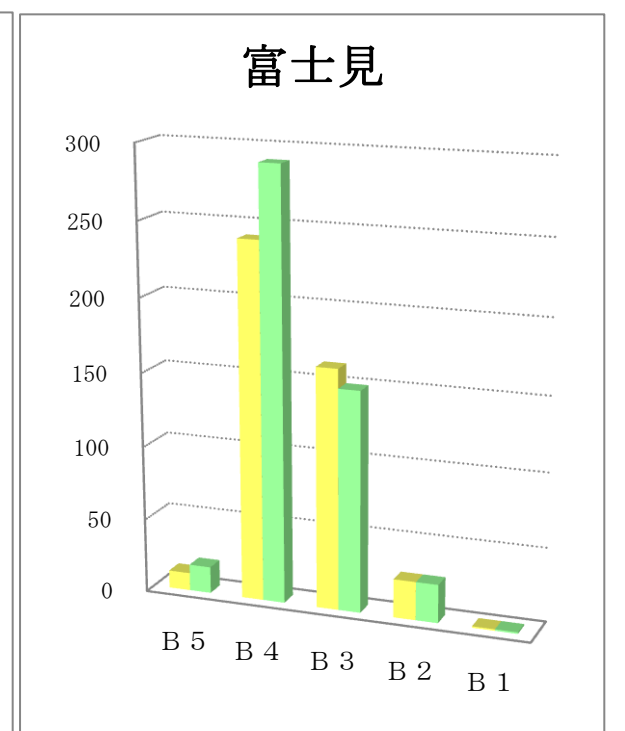
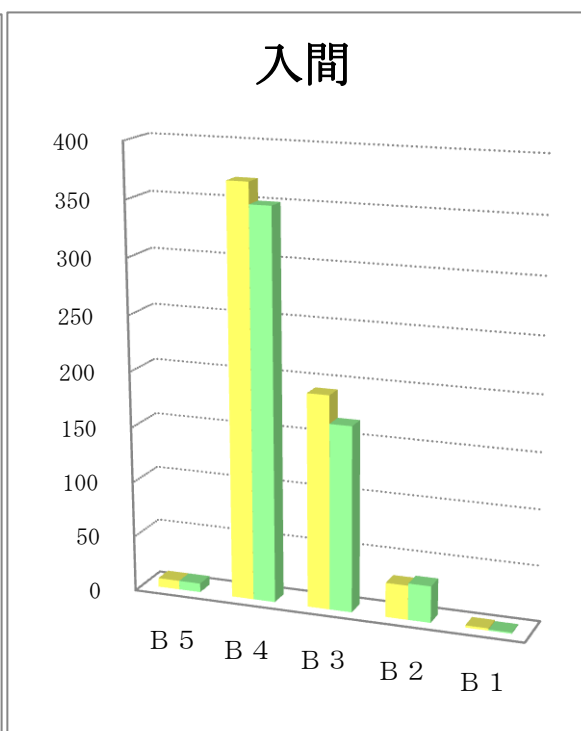
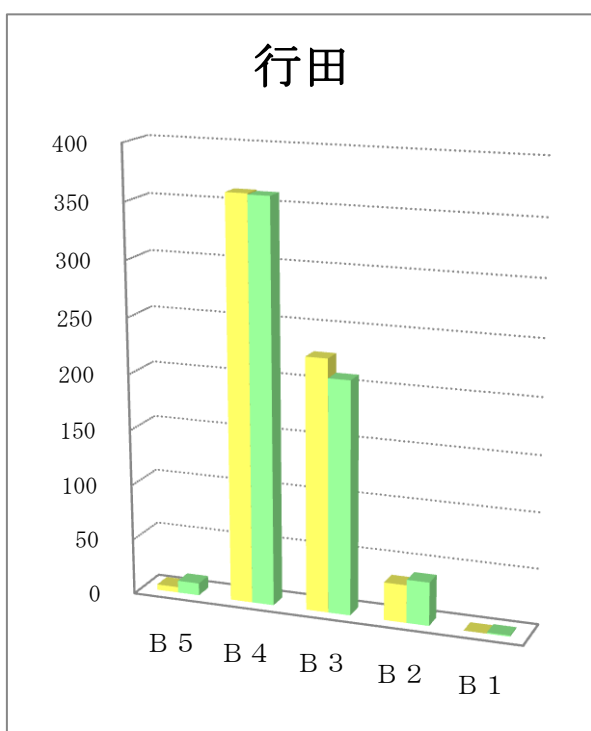
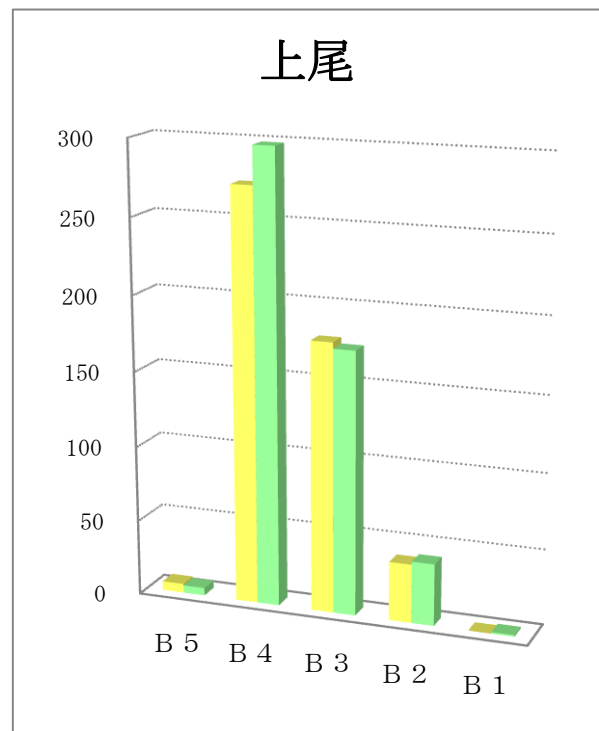
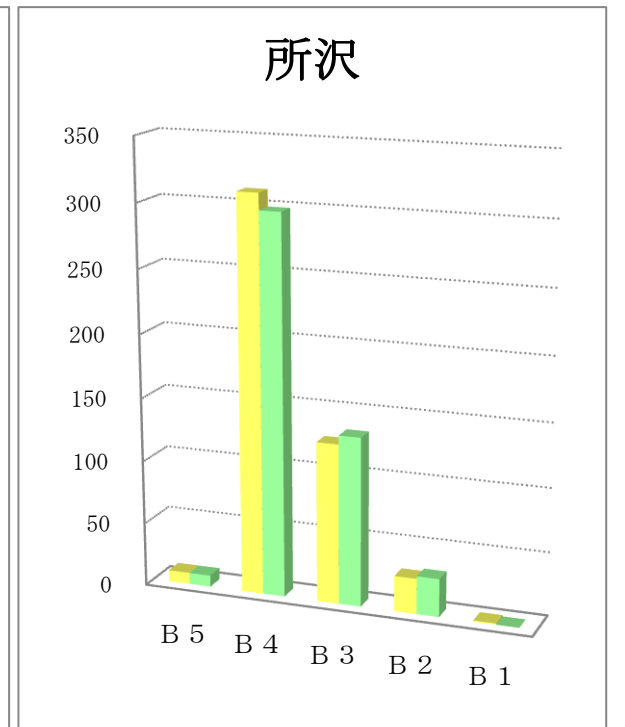
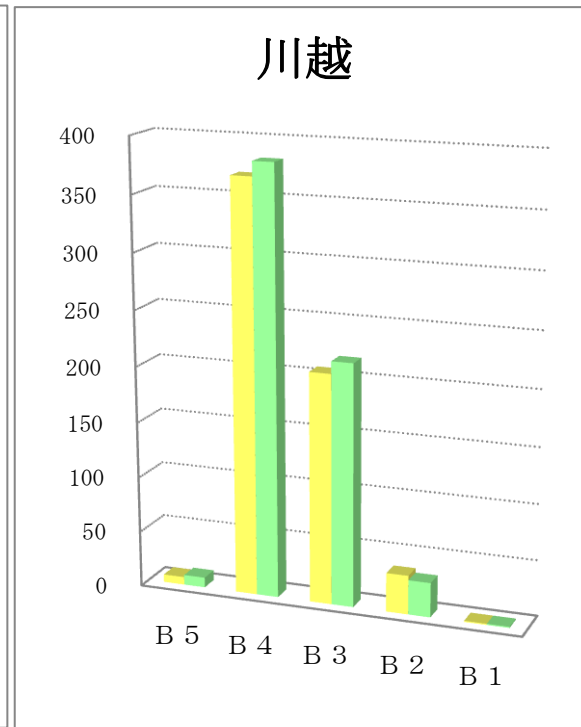
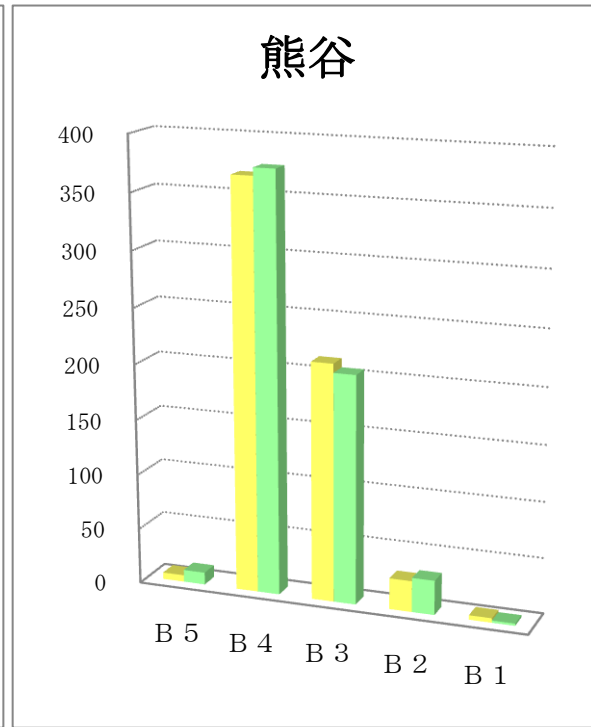
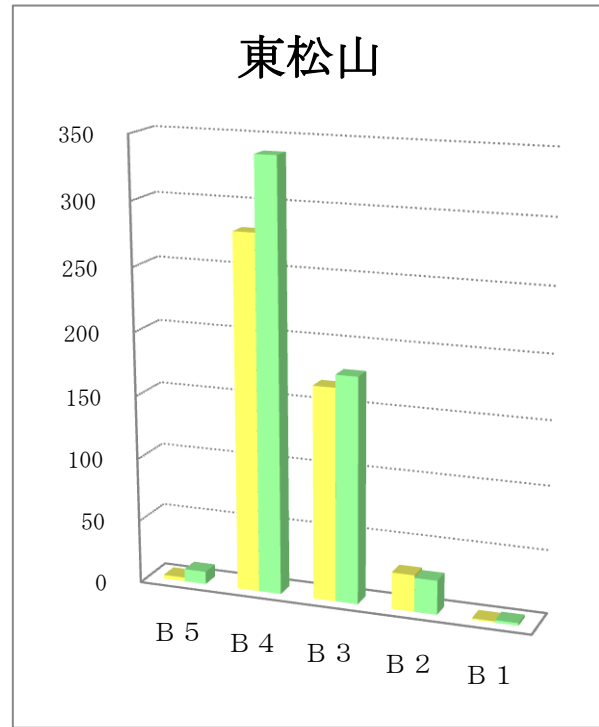
サイズ別折込状況 前年同月比

平成28年7月

(読売新聞)

地区名	新聞名	B 5		B 4		B 3		B 2		B 1		合計	
		枚数	%	枚数	%	枚数	%	枚数	%	枚数	%	枚数	%
東松山	当年	3	0.6	280	58.2	168	34.9	29	6.0	1	0.2	481	100.0
	前年	10	1.8	338	60.9	178	32.1	27	4.9	2	0.4	555	100.0
	増減	-7		-58		-10		2		-1		-74	
熊谷	当年	6	1.0	368	59.5	213	34.4	28	4.5	4	0.6	619	100.0
	前年	11	1.8	375	60.1	205	32.9	31	5.0	2	0.3	624	100.0
	増減	-5		-7		8		-3		2		-5	
川越	当年	7	1.1	369	59.7	206	33.3	35	5.7	1	0.2	618	100.0
	前年	9	1.4	382	59.7	217	33.9	31	4.8	1	0.2	640	100.0
	増減	-2		-13		-11		4		0		-22	
所沢	当年	9	1.9	311	65.5	126	26.5	28	5.9	1	0.2	475	100.0
	前年	9	1.9	298	63.4	133	28.3	30	6.4		0.0	470	100.0
	増減	0		13		-7		-2		1		5	
上尾	当年	6	1.2	273	55.0	178	35.9	39	7.9		0.0	496	100.0
	前年	5	1.0	298	57.4	174	33.5	41	7.9	1	0.2	519	100.0
	増減	1		-25		4		-2		-1		-23	
行田	当年	5	0.8	361	57.7	226	36.1	34	5.4		0.0	626	100.0
	前年	11	1.8	360	58.1	209	33.7	39	6.3	1	0.2	620	100.0
	増減	-6		1		17		-5		-1		6	
入間	当年	8	1.3	369	61.3	192	31.9	31	5.1	2	0.3	602	100.0
	前年	8	1.4	350	62.6	167	29.9	33	5.9	1	0.2	559	100.0
	増減	0		19		25		-2		1		43	
富士見	当年	12	2.7	241	54.5	162	36.7	26	5.9	1	0.2	442	100.0
	前年	18	3.7	290	59.9	149	30.8	26	5.4	1	0.2	484	100.0
	増減	-6		-49		13		0		0		-42	

サイズ別折込状況 前年同月比 グラフ



※ 黄色：当年／緑色：前年