

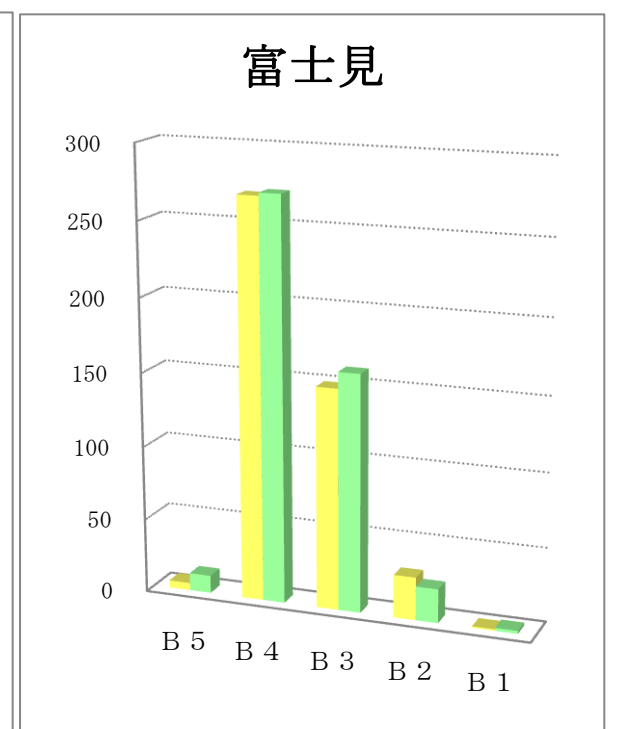
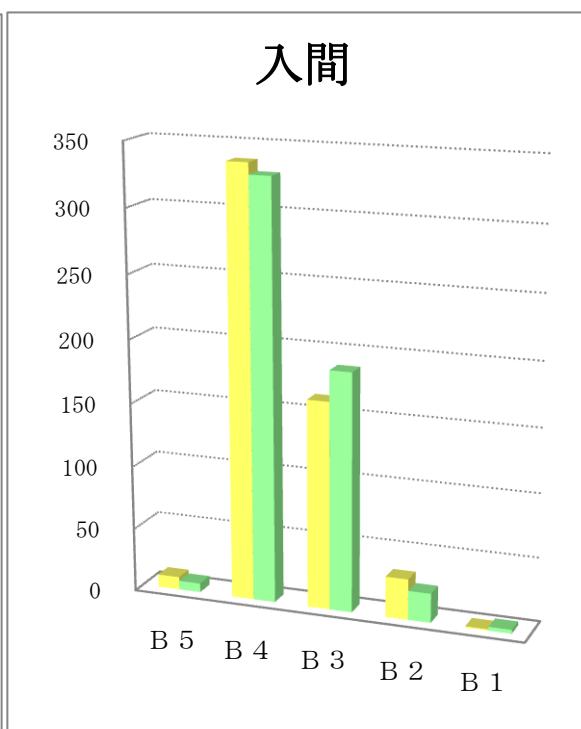
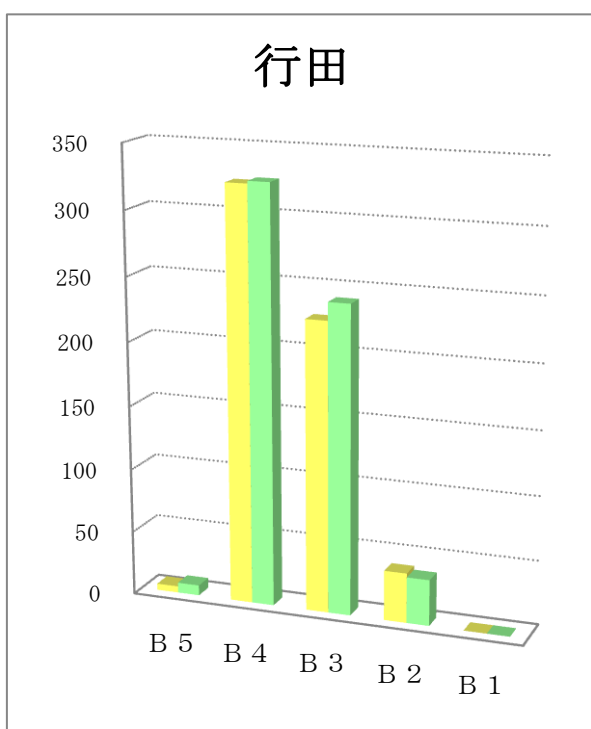
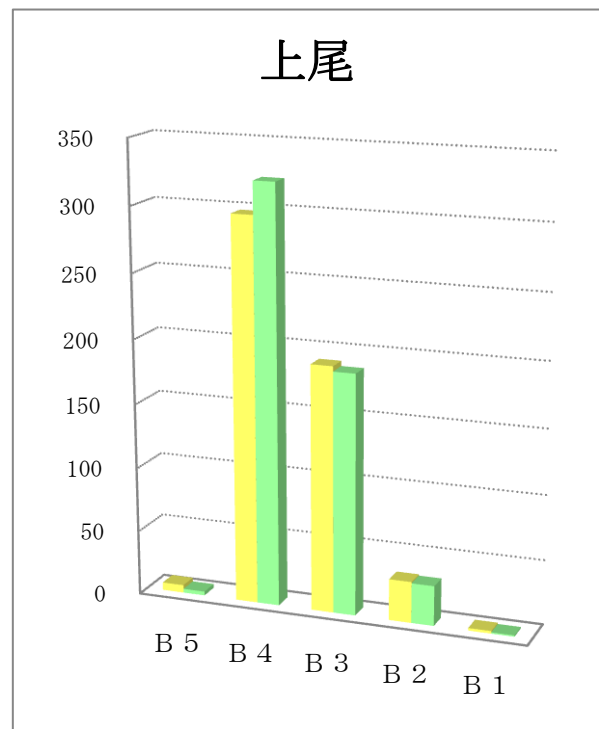
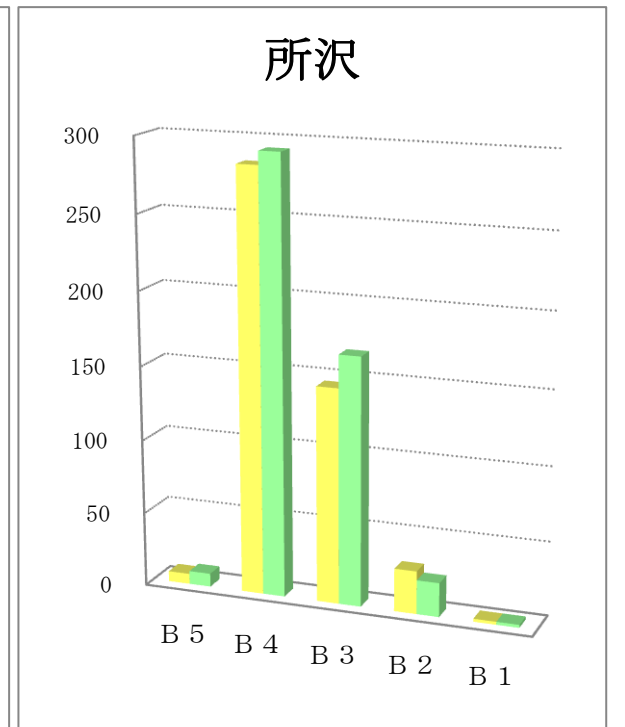
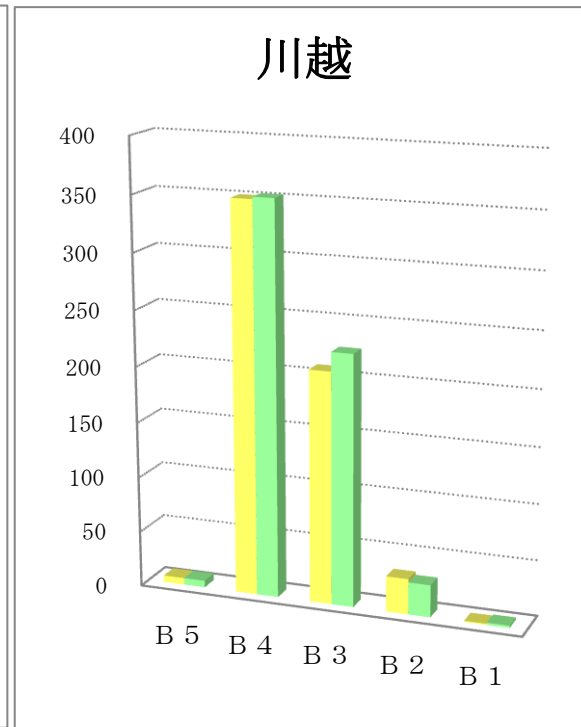
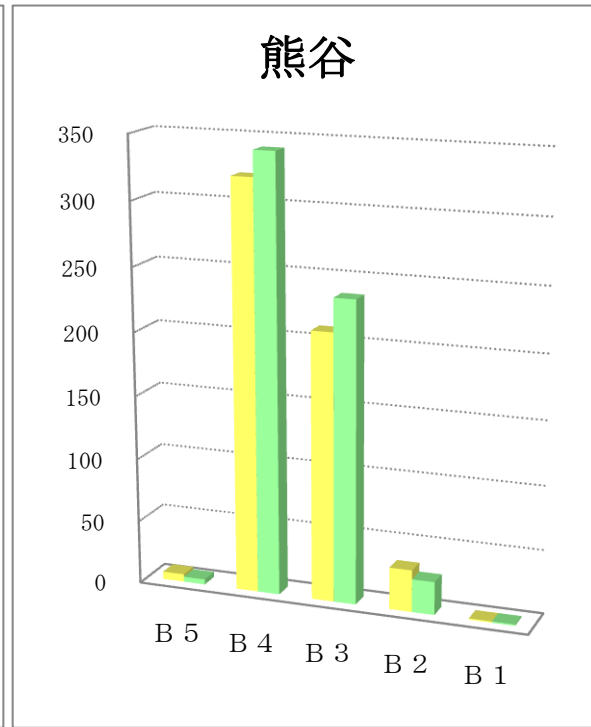
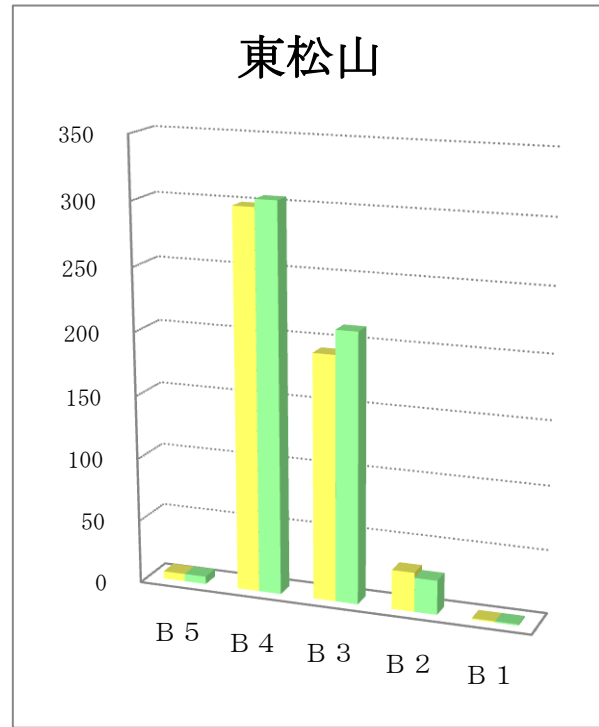
サイズ別折込状況 前年同月比

平成29年1月

(読売新聞)

地区名	新聞名	B 5		B 4		B 3		B 2		B 1		合計	
		枚数	%	枚数	%	枚数	%	枚数	%	枚数	%	枚数	%
東松山	当年	6	1.1	299	56.4	193	36.4	31	5.8	1	0.2	530	100.0
	前年	6	1.1	305	55.4	212	38.5	27	4.9	1	0.2	551	100.0
	増減	0		-6		-19		4		0		-21	
熊谷	当年	6	1.1	321	56.2	210	36.8	33	5.8	1	0.2	571	100.0
	前年	4	0.7	341	56.1	236	38.8	26	4.3	1	0.2	608	100.0
	増減	2		-20		-26		7		0		-37	
川越	当年	6	1.0	350	58.6	208	34.8	32	5.4	1	0.2	597	100.0
	前年	6	1.0	352	57.3	225	36.6	29	4.7	2	0.3	614	100.0
	増減	0		-2		-17		3		-1		-17	
所沢	当年	7	1.5	284	60.8	145	31.0	29	6.2	2	0.4	467	100.0
	前年	9	1.8	293	59.3	167	33.8	23	4.7	2	0.4	494	100.0
	増減	-2		-9		-22		6		0		-27	
上尾	当年	6	1.1	297	56.4	190	36.1	32	6.1	2	0.4	527	100.0
	前年	3	0.6	322	59.3	186	34.3	31	5.7	1	0.2	543	100.0
	増減	3		-25		4		1		1		-16	
行田	当年	5	0.8	323	54.5	226	38.1	39	6.6		0.0	593	100.0
	前年	8	1.3	325	53.4	240	39.4	36	5.9		0.0	609	100.0
	増減	-3		-2		-14		3		0		-16	
入間	当年	10	1.8	337	62.1	163	30.0	32	5.9	1	0.2	543	100.0
	前年	7	1.3	328	59.9	187	34.1	23	4.2	3	0.5	548	100.0
	増減	3		9		-24		9		-2		-5	
富士見	当年	5	1.1	269	59.4	149	32.9	29	6.4	1	0.2	453	100.0
	前年	12	2.6	271	57.9	160	34.2	23	4.9	2	0.4	468	100.0
	増減	-7		-2		-11		6		-1		-15	

サイズ別折込状況 前年同月比 グラフ



※ 黄色：当年／緑色：前年