

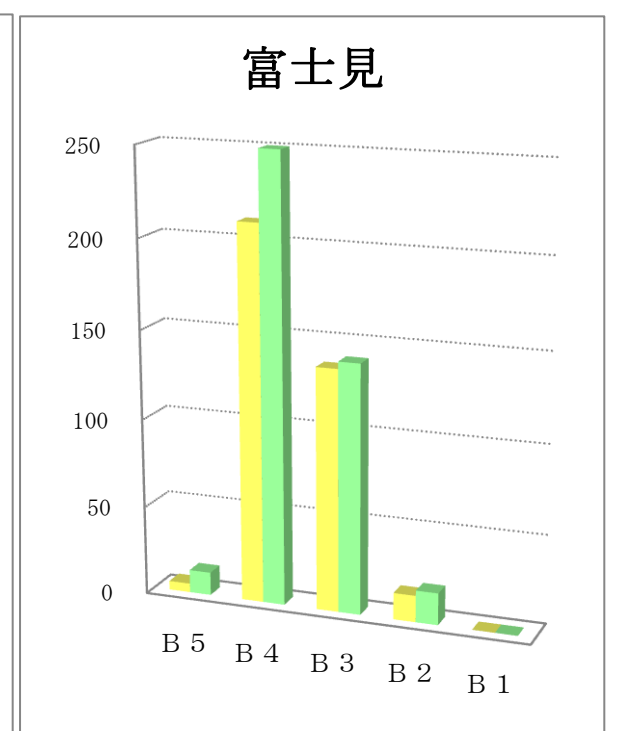
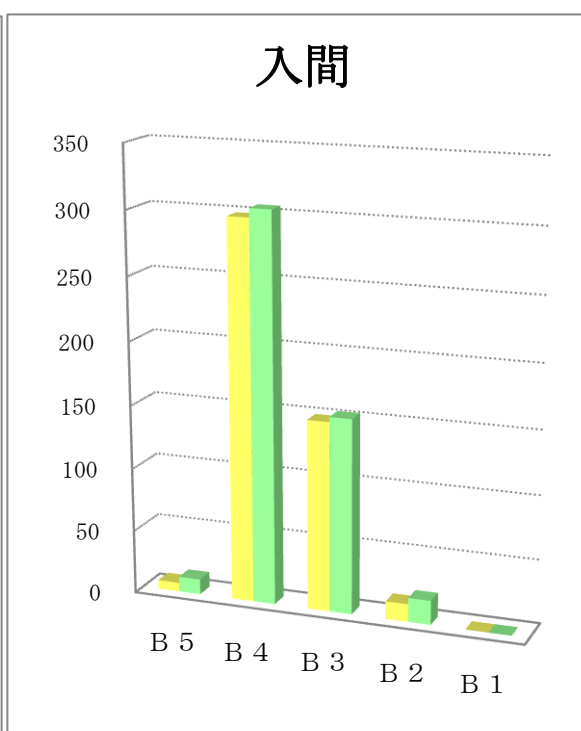
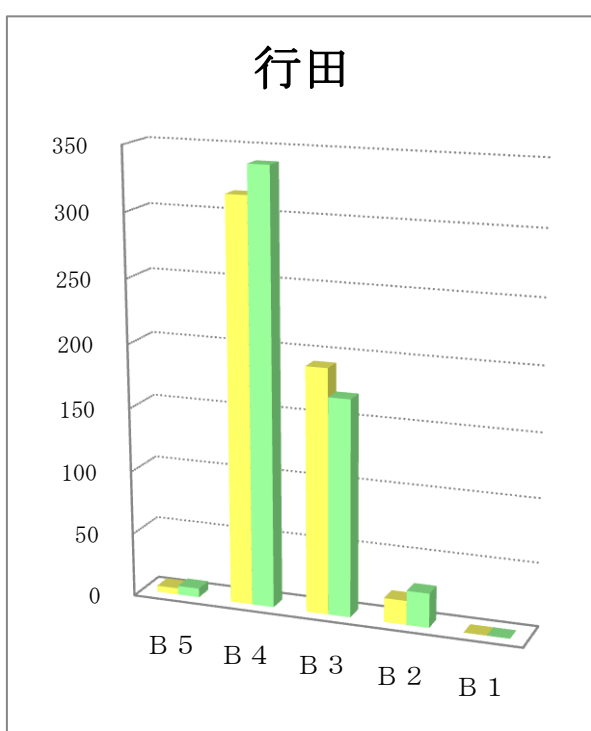
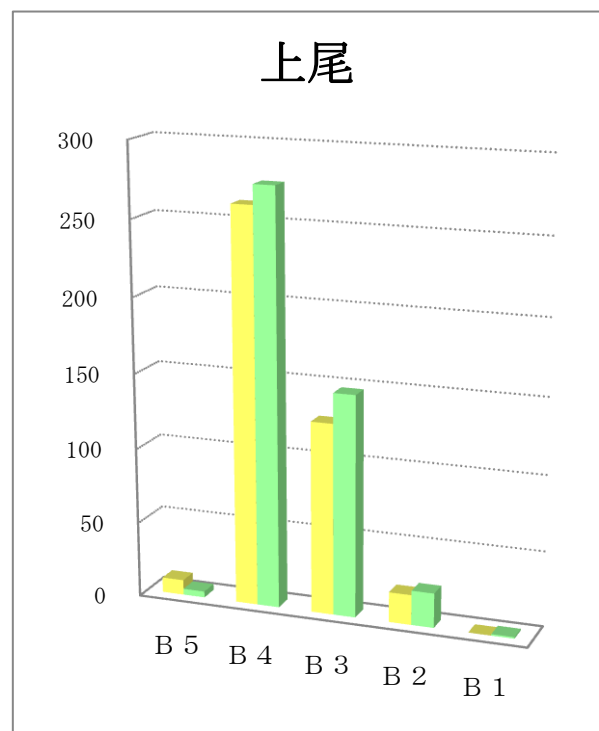
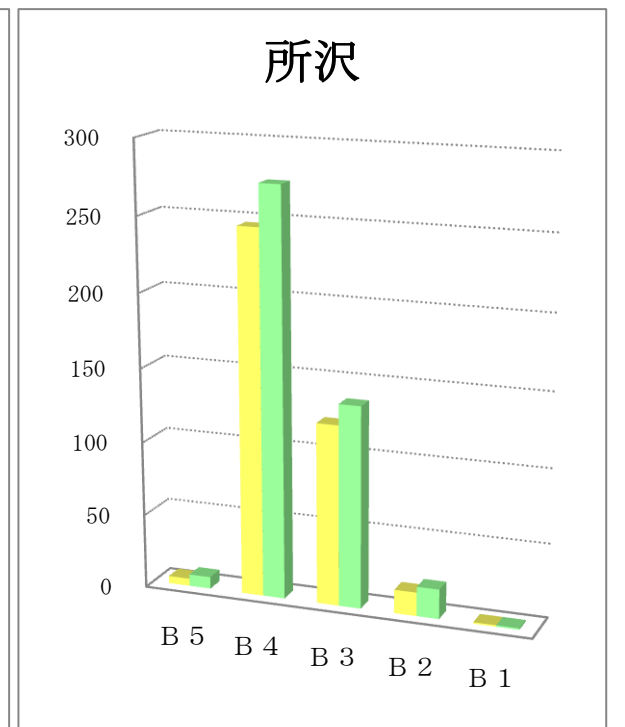
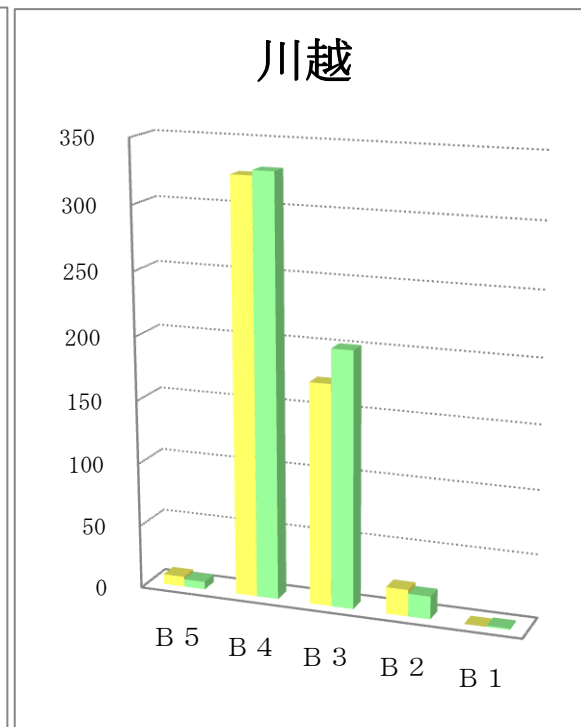
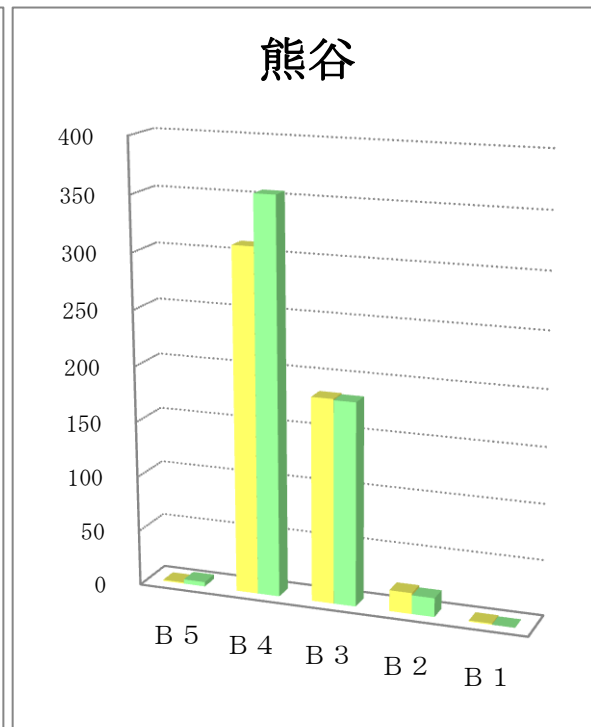
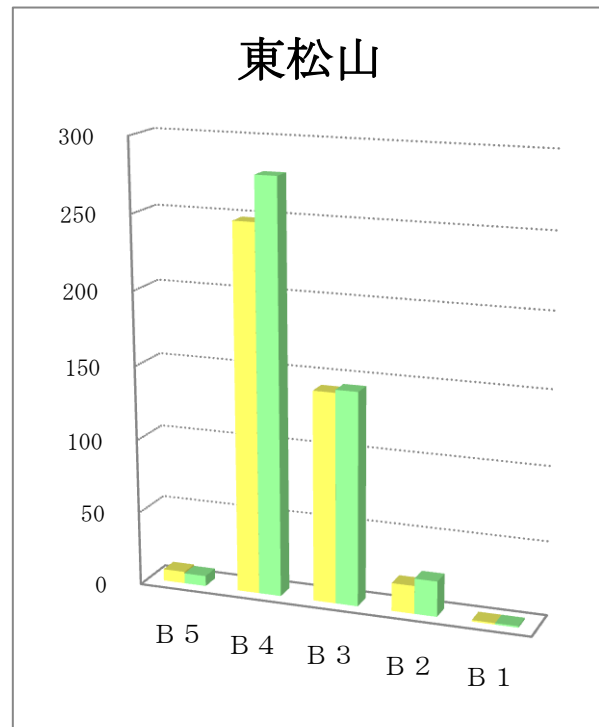
サイズ別折込状況 前年同月比

平成29年2月

(読売新聞)

地区名	新聞名	B 5		B 4		B 3		B 2		B 1		合計	
		枚数	%	枚数	%	枚数	%	枚数	%	枚数	%	枚数	%
東松山	当年	8	1.9	248	59.3	142	34.0	19	4.5	1	0.2	418	100.0
	前年	7	1.5	278	61.2	144	31.7	24	5.3	1	0.2	454	100.0
	増減	1		-30		-2		-5		0		-36	
熊谷	当年	1	0.2	310	60.2	184	35.7	19	3.7	1	0.2	515	100.0
	前年	4	0.7	355	63.5	183	32.7	17	3.0		0.0	559	100.0
	増減	-3		-45		1		2		1		-44	
川越	当年	8	1.5	325	61.6	174	33.0	21	4.0		0.0	528	100.0
	前年	6	1.1	329	59.3	201	36.2	18	3.2	1	0.2	555	100.0
	増減	2		-4		-27		3		-1		-27	
所沢	当年	5	1.3	246	63.1	122	31.3	16	4.1	1	0.3	390	100.0
	前年	8	1.8	274	62.4	136	31.0	20	4.6	1	0.2	439	100.0
	増減	-3		-28		-14		-4		0		-49	
上尾	当年	10	2.4	262	62.5	127	30.3	20	4.8		0.0	419	100.0
	前年	4	0.9	275	61.1	147	32.7	23	5.1	1	0.2	450	100.0
	増減	6		-13		-20		-3		-1		-31	
行田	当年	5	0.9	316	59.4	192	36.1	19	3.6		0.0	532	100.0
	前年	7	1.3	339	62.4	170	31.3	27	5.0		0.0	543	100.0
	増減	-2		-23		22		-8		0		-11	
入間	当年	7	1.5	298	63.7	149	31.8	14	3.0		0.0	468	100.0
	前年	12	2.5	305	62.4	153	31.3	19	3.9		0.0	489	100.0
	増減	-5		-7		-4		-5		0		-21	
富士見	当年	5	1.4	211	57.5	136	37.1	15	4.1		0.0	367	100.0
	前年	13	3.1	250	59.4	140	33.3	18	4.3		0.0	421	100.0
	増減	-8		-39		-4		-3		0		-54	

サイズ別折込状況 前年同月比 グラフ



※ 黄色：当年／緑色：前年