

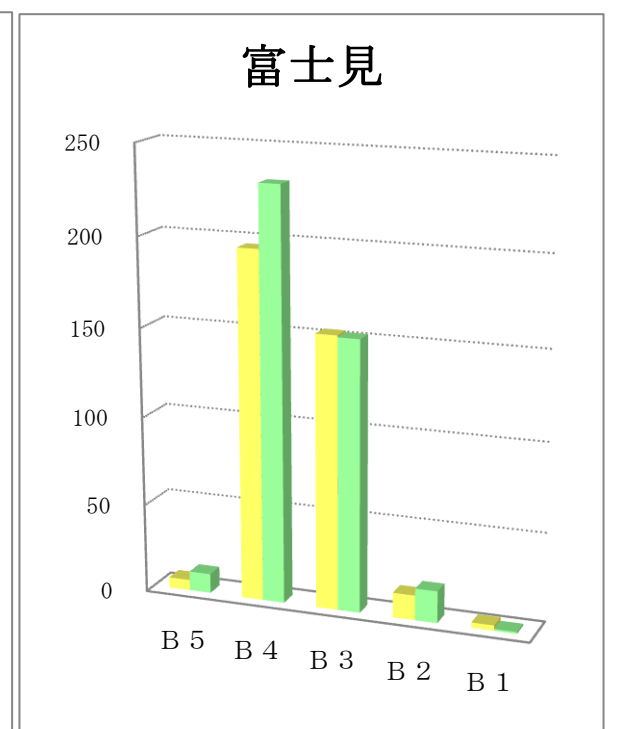
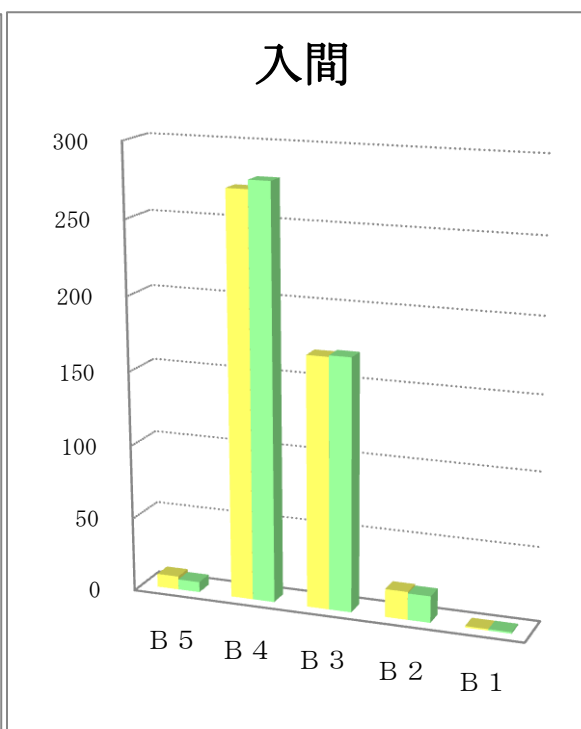
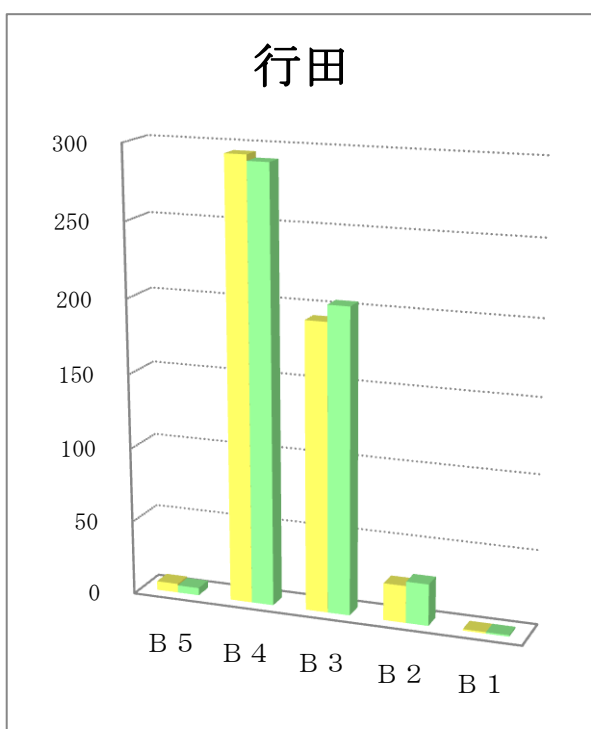
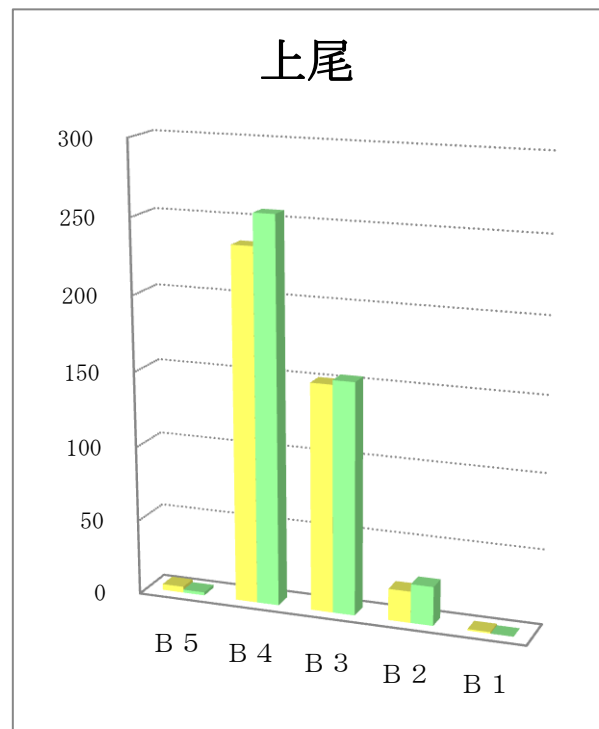
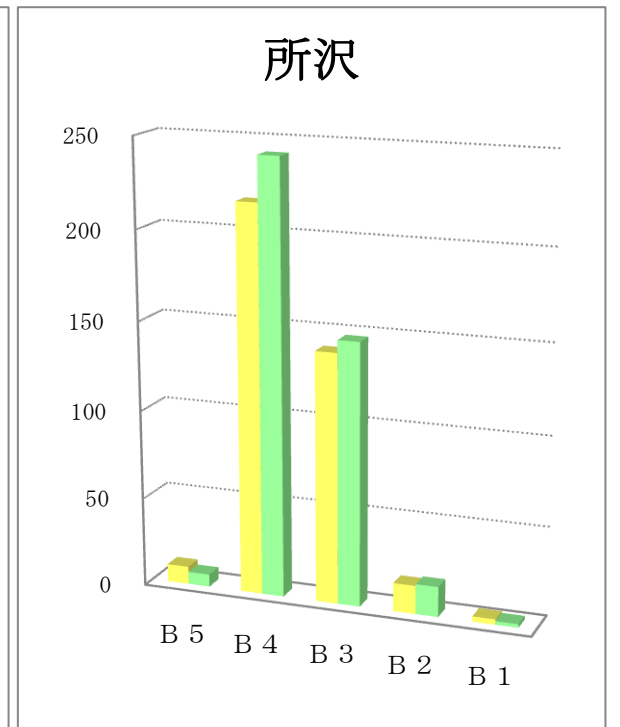
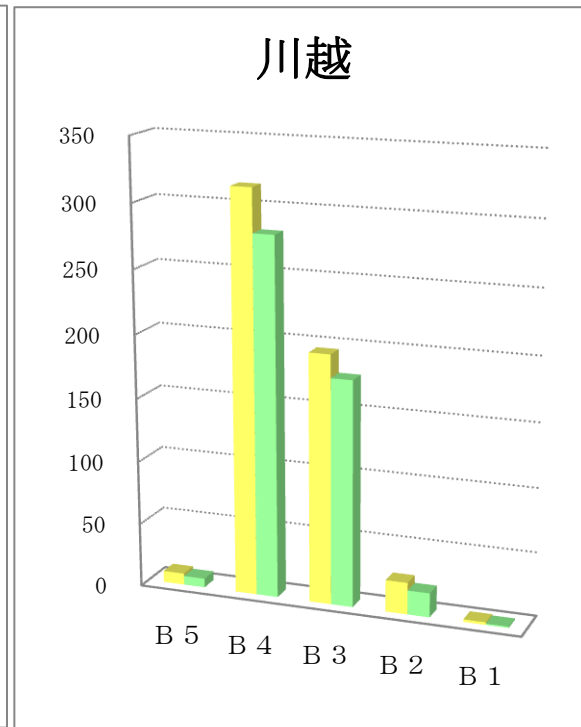
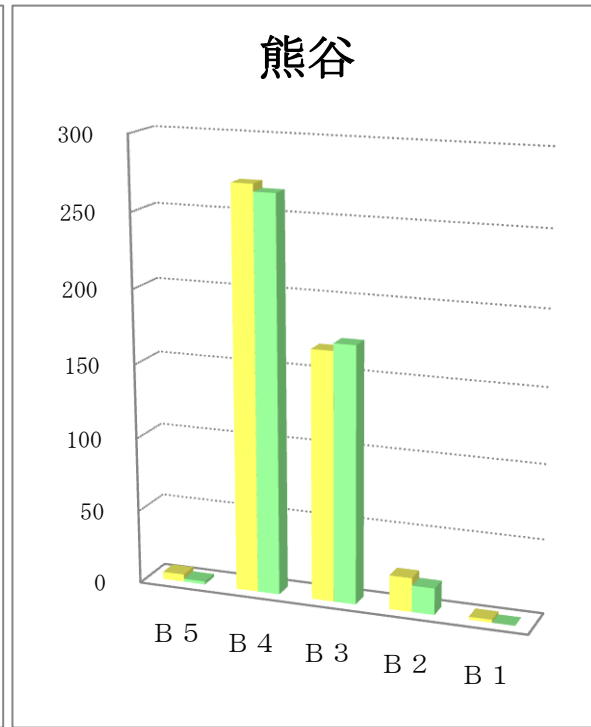
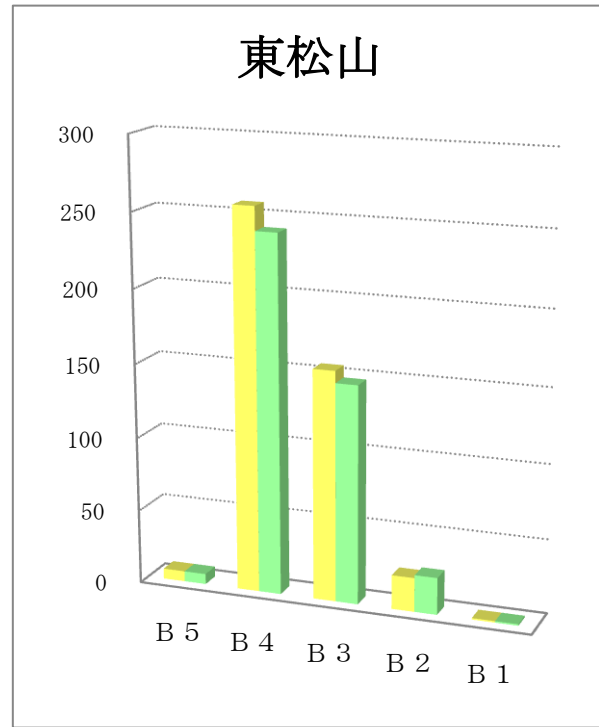
サイズ別折込状況 前年同月比

平成29年5月

(読売新聞)

地区名	新聞名	B 5		B 4		B 3		B 2		B 1		合計	
		枚数	%	枚数	%	枚数	%	枚数	%	枚数	%	枚数	%
東松山	当年	7	1.6	257	58.0	155	35.0	23	5.2	1	0.2	443	100.0
	前年	7	1.7	241	57.2	147	34.9	25	5.9	1	0.2	421	100.0
	増減	0		16		8		-2		0		22	
熊谷	当年	5	1.1	271	57.8	168	35.8	23	4.9	2	0.4	469	100.0
	前年	2	0.4	266	58.0	173	37.7	18	3.9		0.0	459	100.0
	増減	3		5		-5		5		2		10	
川越	当年	9	1.6	315	57.7	195	35.7	25	4.6	2	0.4	546	100.0
	前年	7	1.4	281	57.9	177	36.5	19	3.9	1	0.2	485	100.0
	増減	2		34		18		6		1		61	
所沢	当年	10	2.6	217	56.2	140	36.3	16	4.1	3	0.8	386	100.0
	前年	7	1.7	242	58.3	147	35.4	17	4.1	2	0.5	415	100.0
	増減	3		-25		-7		-1		1		-29	
上尾	当年	4	1.0	235	57.0	151	36.7	21	5.1	1	0.2	412	100.0
	前年	2	0.5	256	58.4	154	35.2	26	5.9		0.0	438	100.0
	増減	2		-21		-3		-5		1		-26	
行田	当年	6	1.2	295	56.7	193	37.1	25	4.8	1	0.2	520	100.0
	前年	5	0.9	291	55.0	204	38.6	28	5.3	1	0.2	529	100.0
	増減	1		4		-11		-3		0		-9	
入間	当年	9	1.9	272	57.9	169	36.0	19	4.0	1	0.2	470	100.0
	前年	7	1.5	278	58.6	170	35.9	18	3.8	1	0.2	474	100.0
	増減	2		-6		-1		1		0		-4	
富士見	当年	6	1.6	196	52.7	153	41.1	14	3.8	3	0.8	372	100.0
	前年	11	2.7	231	55.9	152	36.8	18	4.4	1	0.2	413	100.0
	増減	-5		-35		1		-4		2		-41	

サイズ別折込状況 前年同月比 グラフ



※ 黄色：当年／緑色：前年