

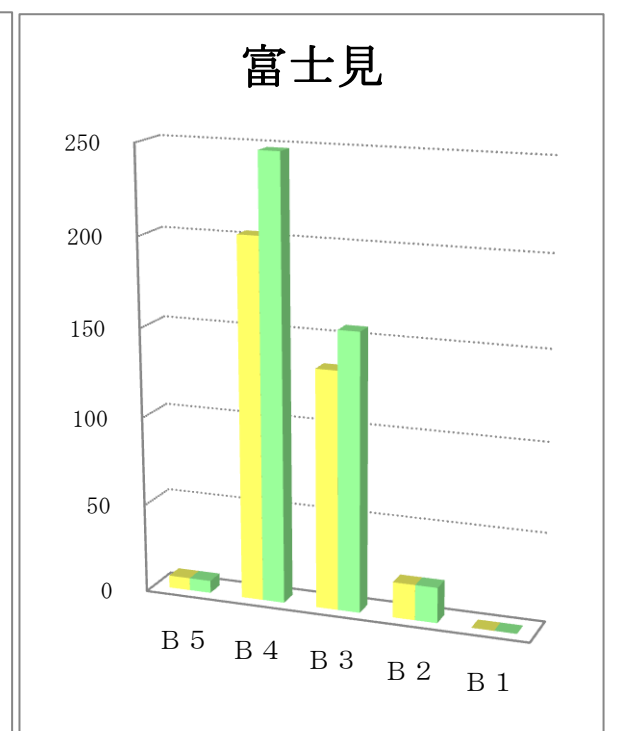
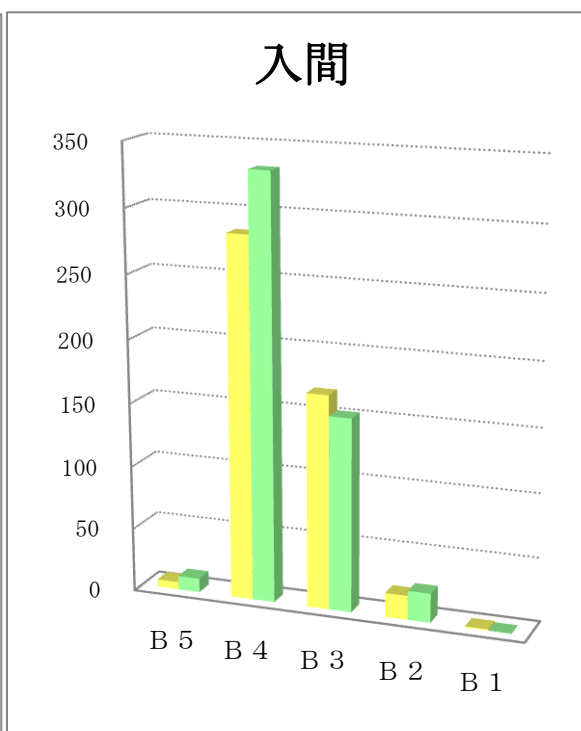
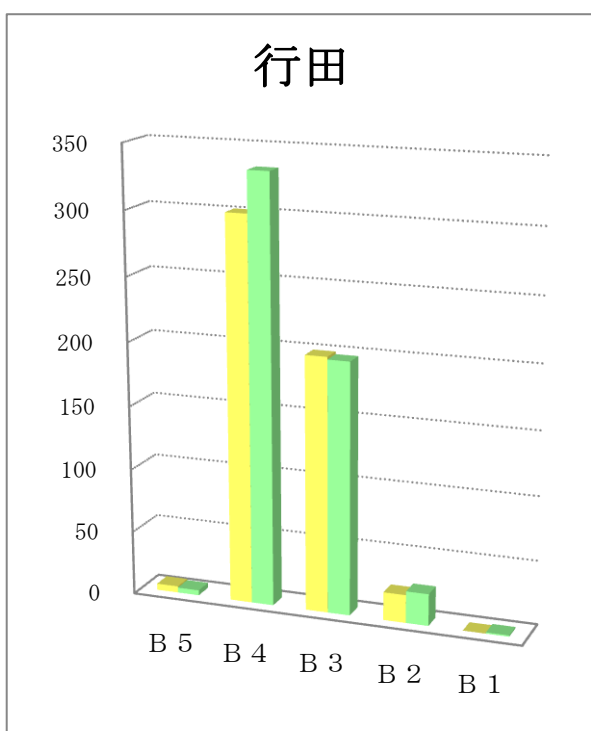
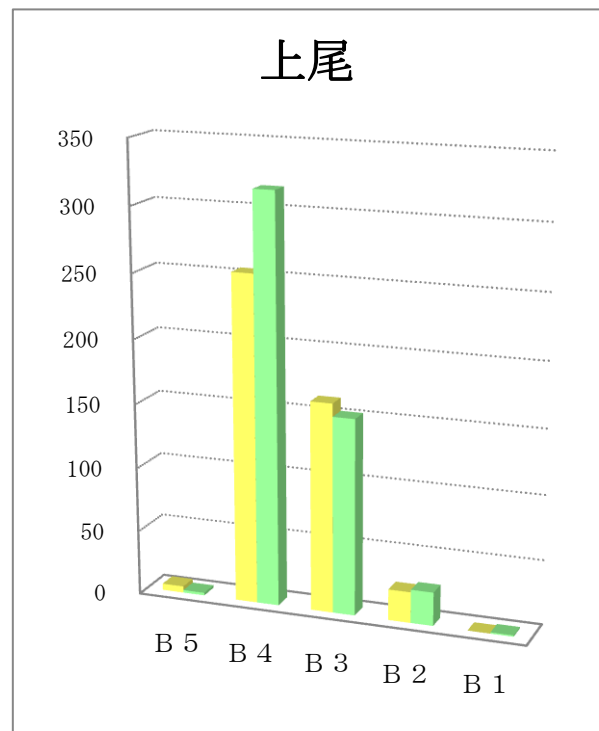
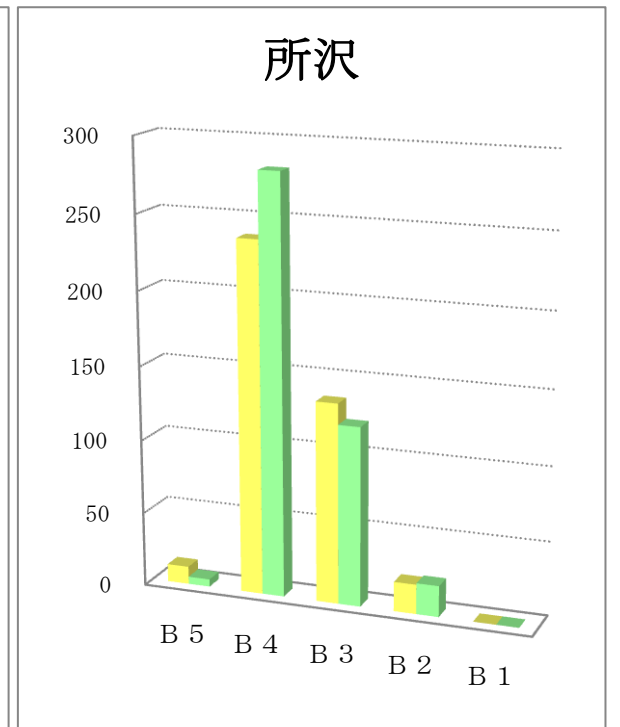
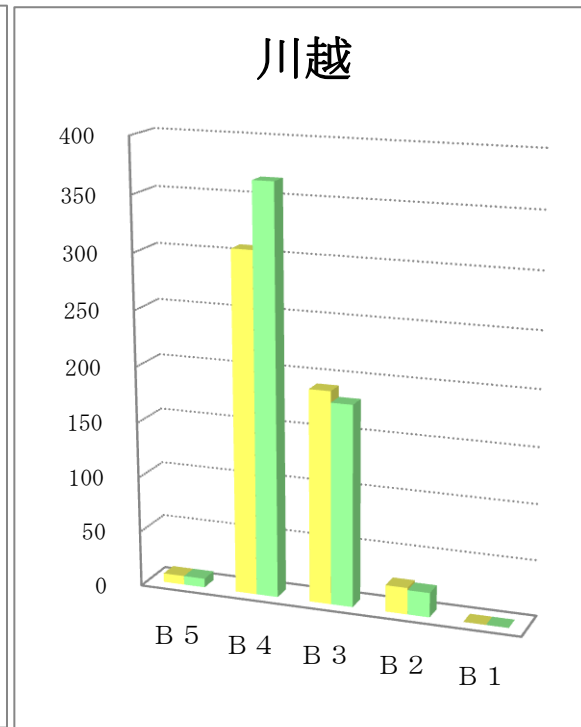
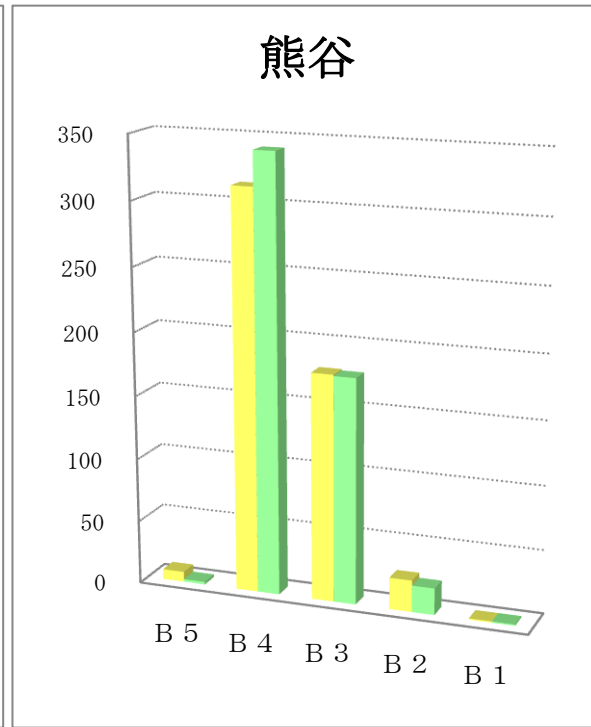
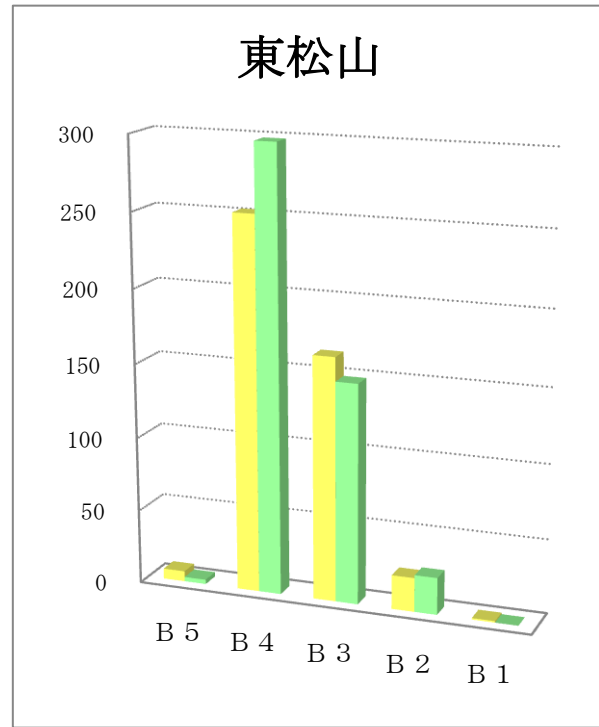
# サイズ別折込状況 前年同月比

平成29年6月

(読売新聞)

地区名	新聞名	B 5		B 4		B 3		B 2		B 1		合計	
		枚数	%	枚数	%	枚数	%	枚数	%	枚数	%	枚数	%
東松山	当年	7	1.6	252	56.4	164	36.7	23	5.1	1	0.2	447	100.0
	前年	3	0.6	298	62.9	148	31.2	25	5.3		0.0	474	100.0
	増減	4		-46		16		-2		1		-27	
熊谷	当年	8	1.5	314	59.7	178	33.8	25	4.8	1	0.2	526	100.0
	前年	2	0.4	341	62.9	177	32.7	21	3.9	1	0.2	542	100.0
	増減	6		-27		1		4		0		-16	
川越	当年	8	1.5	307	57.9	191	36.0	24	4.5		0.0	530	100.0
	前年	8	1.4	366	63.4	181	31.4	22	3.8		0.0	577	100.0
	増減	0		-59		10		2		0		-47	
所沢	当年	12	3.0	237	58.7	135	33.4	20	5.0		0.0	404	100.0
	前年	5	1.2	281	65.7	121	28.3	21	4.9		0.0	428	100.0
	増減	7		-44		14		-1		0		-24	
上尾	当年	5	1.1	254	57.1	162	36.4	24	5.4		0.0	445	100.0
	前年	2	0.4	316	63.6	152	30.6	26	5.2	1	0.2	497	100.0
	増減	3		-62		10		-2		-1		-52	
行田	当年	5	0.9	301	57.1	199	37.8	22	4.2		0.0	527	100.0
	前年	4	0.7	333	59.5	197	35.2	25	4.5	1	0.2	560	100.0
	増減	1		-32		2		-3		-1		-33	
入間	当年	6	1.3	284	59.4	168	35.1	19	4.0	1	0.2	478	100.0
	前年	11	2.1	332	64.1	152	29.3	23	4.4		0.0	518	100.0
	増減	-5		-48		16		-4		1		-40	
富士見	当年	7	1.9	203	55.8	134	36.8	20	5.5		0.0	364	100.0
	前年	7	1.6	248	57.5	156	36.2	20	4.6		0.0	431	100.0
	増減	0		-45		-22		0		0		-67	

# サイズ別折込状況 前年同月比 グラフ



※ 黄色：当年／緑色：前年