

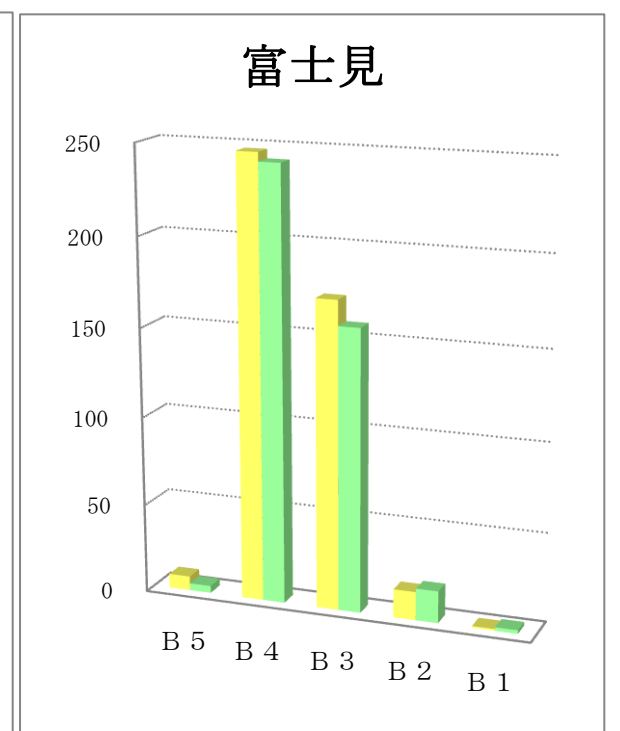
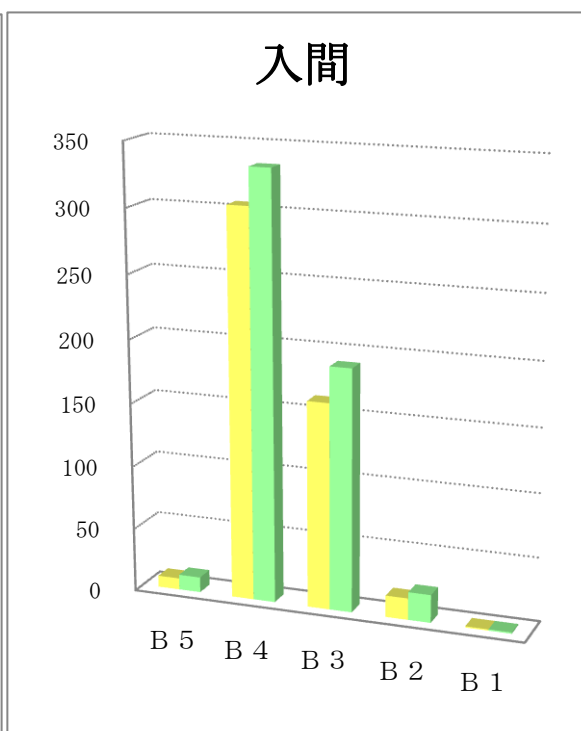
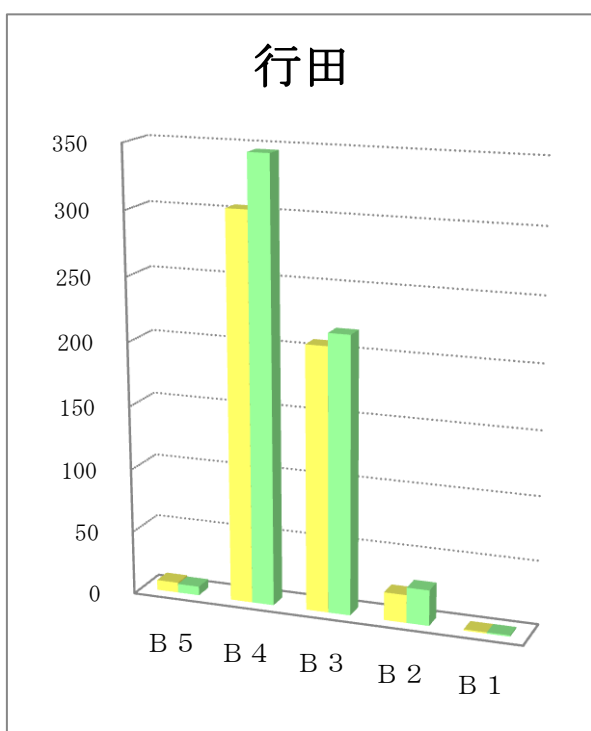
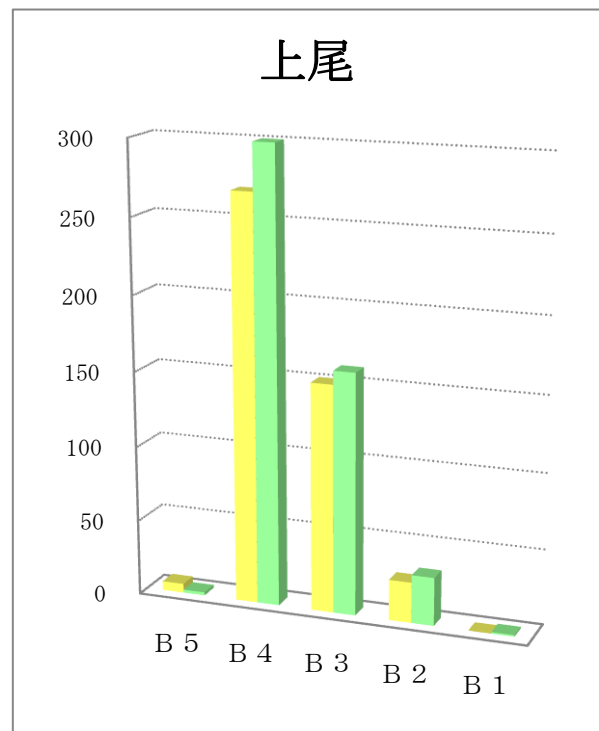
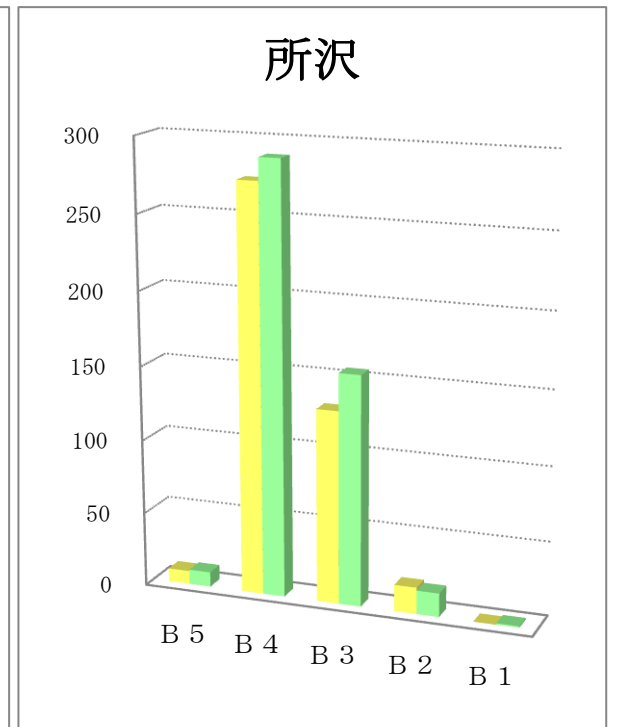
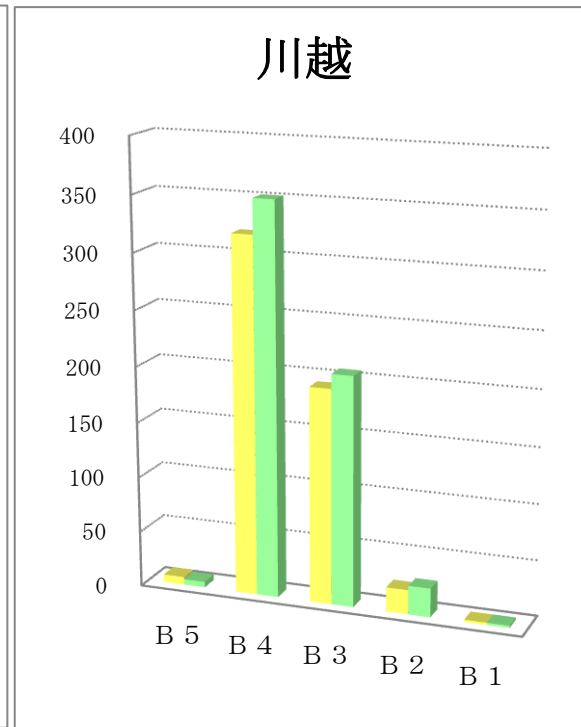
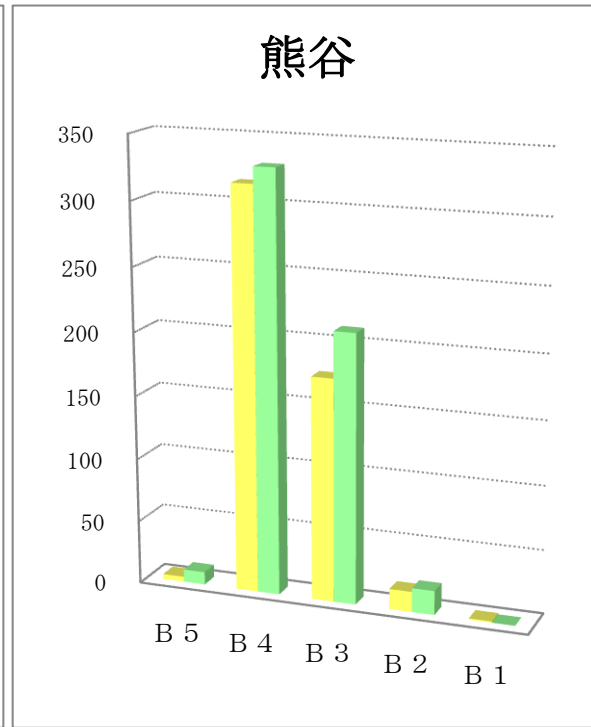
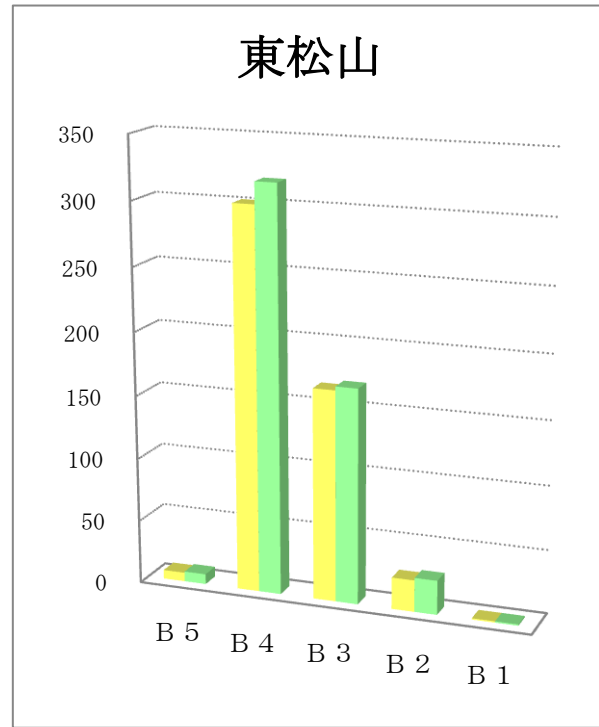
サイズ別折込状況 前年同月比

平成29年10月

(読売新聞)

地区名	新聞名	B 5		B 4		B 3		B 2		B 1		合計	
		枚数	%	枚数	%	枚数	%	枚数	%	枚数	%	枚数	%
東松山	当年	7	1.4	301	60.2	166	33.2	25	5.0	1	0.2	500	100.0
	前年	8	1.5	318	60.8	169	32.3	27	5.2	1	0.2	523	100.0
	増減	-1		-17		-3		-2		0		-23	
熊谷	当年	4	0.8	316	61.7	175	34.2	16	3.1	1	0.2	512	100.0
	前年	10	1.8	329	57.8	211	37.1	19	3.3		0.0	569	100.0
	増減	-6		-13		-36		-3		1		-57	
川越	当年	7	1.3	320	58.8	193	35.5	22	4.0	2	0.4	544	100.0
	前年	5	0.8	351	59.5	206	34.9	26	4.4	2	0.3	590	100.0
	増減	2		-31		-13		-4		0		-46	
所沢	当年	9	2.1	274	63.6	130	30.2	18	4.2		0.0	431	100.0
	前年	10	2.1	289	61.4	155	32.9	16	3.4	1	0.2	471	100.0
	増減	-1		-15		-25		2		-1		-40	
上尾	当年	6	1.3	269	59.4	151	33.3	27	6.0		0.0	453	100.0
	前年	2	0.4	300	60.6	160	32.3	32	6.5	1	0.2	495	100.0
	増減	4		-31		-9		-5		-1		-42	
行田	当年	8	1.5	304	56.1	207	38.2	22	4.1	1	0.2	542	100.0
	前年	7	1.2	346	57.8	217	36.2	28	4.7	1	0.2	599	100.0
	増減	1		-42		-10		-6		0		-57	
入間	当年	9	1.8	305	61.7	162	32.8	17	3.4	1	0.2	494	100.0
	前年	12	2.1	334	59.7	190	34.0	22	3.9	1	0.2	559	100.0
	増減	-3		-29		-28		-5		0		-65	
富士見	当年	8	1.8	247	55.6	172	38.7	16	3.6	1	0.2	444	100.0
	前年	4	0.9	242	57.1	158	37.3	18	4.2	2	0.5	424	100.0
	増減	4		5		14		-2		-1		20	

サイズ別折込状況 前年同月比 グラフ



※ 黄色：当年／緑色：前年