

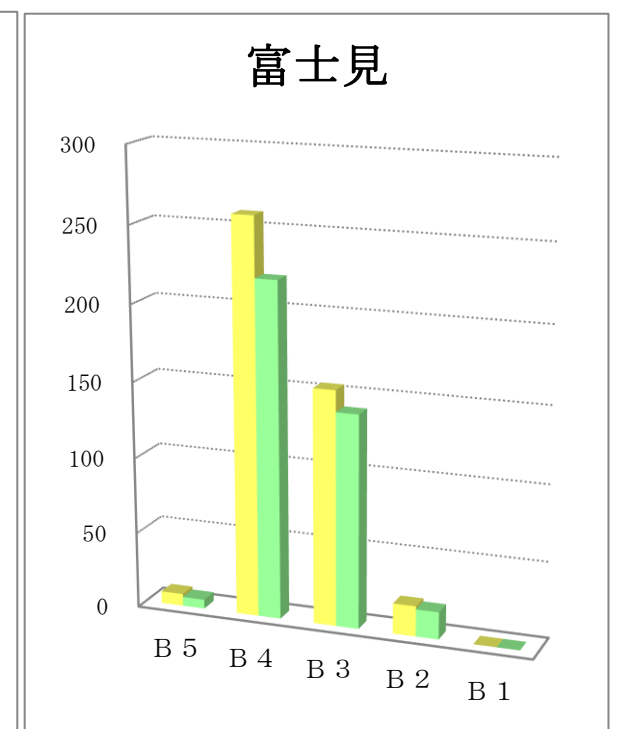
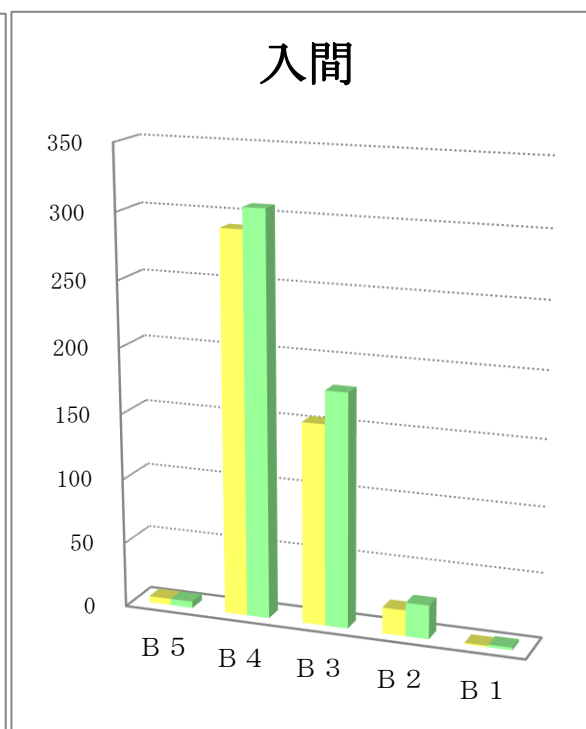
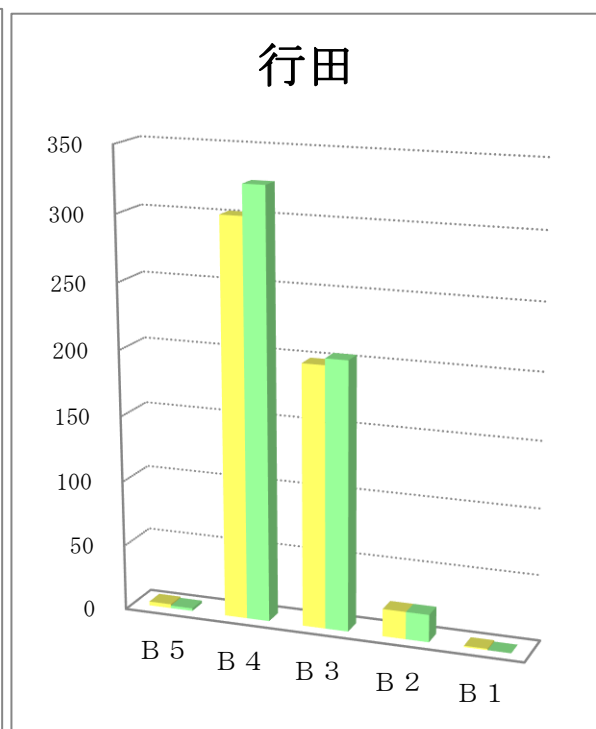
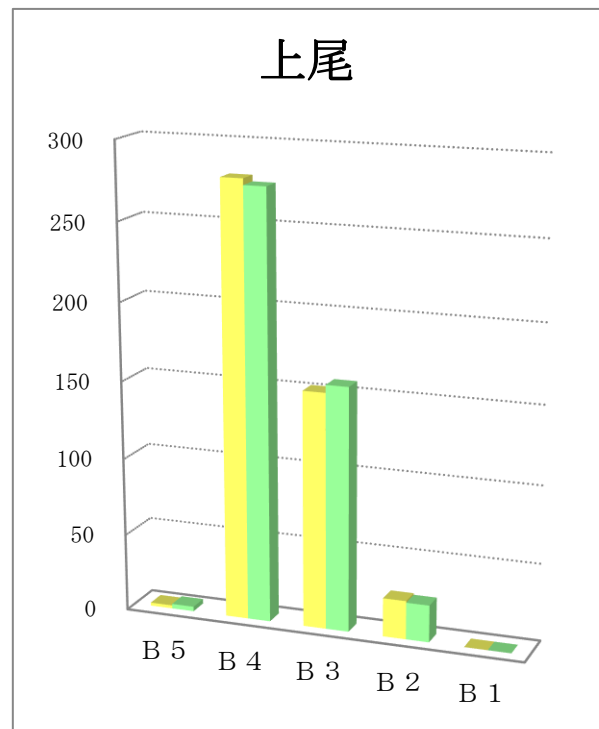
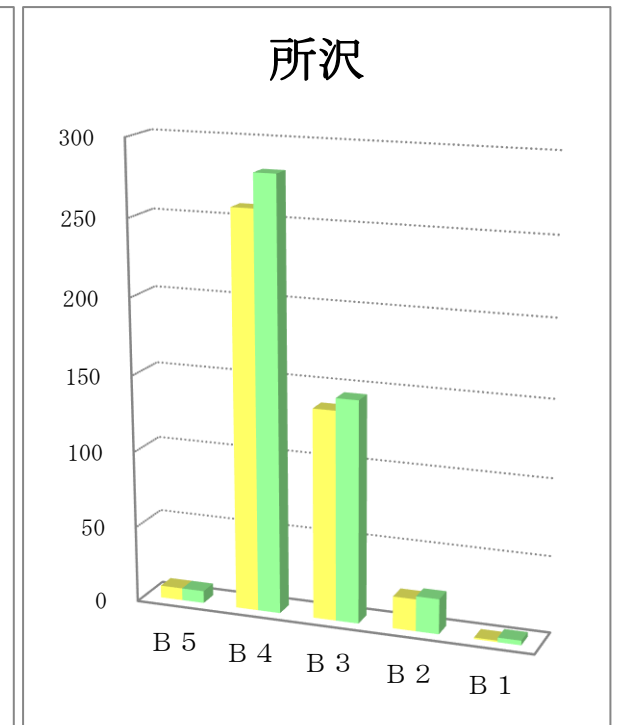
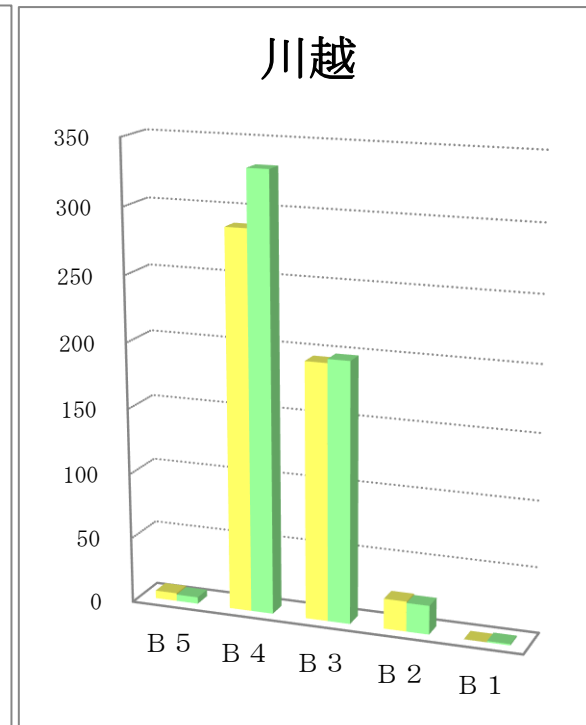
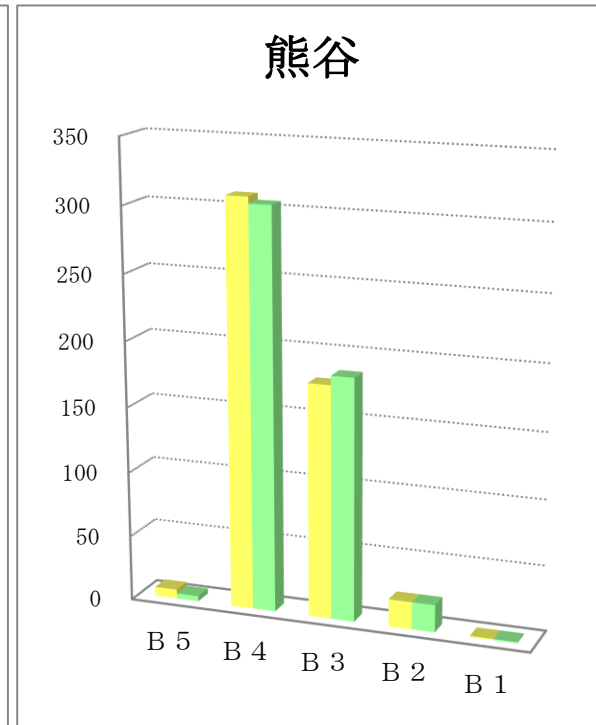
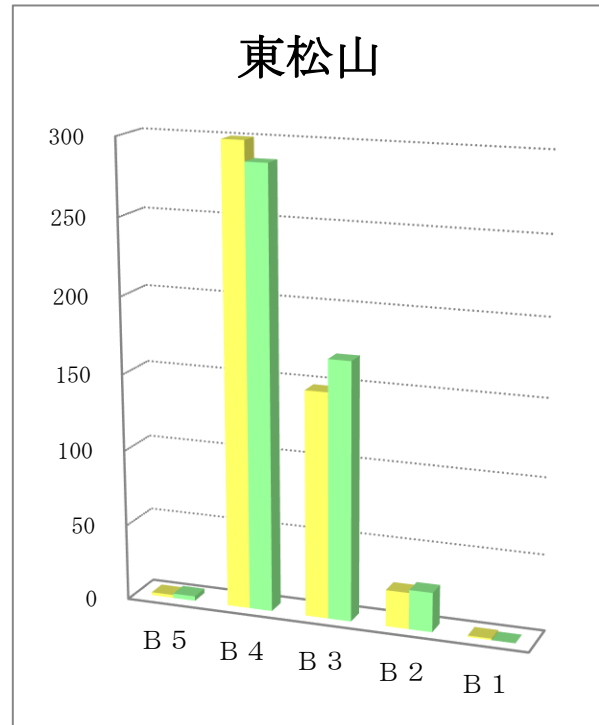
# サイズ別折込状況 前年同月比

平成30年4月

(読売新聞)

地区名	新聞名	B 5		B 4		B 3		B 2		B 1		合計	
		枚数	%	枚数	%	枚数	%	枚数	%	枚数	%	枚数	%
東松山	当年	2	0.4	300	63.2	148	31.2	24	5.1	1	0.2	475	100.0
	前年	3	0.6	287	59.2	169	34.8	26	5.4		0.0	485	100.0
	増減	-1		13		-21		-2		1		-10	
熊谷	当年	7	1.4	310	60.0	178	34.4	21	4.1	1	0.2	517	100.0
	前年	4	0.8	305	59.1	185	35.9	21	4.1	1	0.2	516	100.0
	増減	3		5		-7		0		0		1	
川越	当年	6	1.2	288	56.3	195	38.1	23	4.5		0.0	512	100.0
	前年	5	0.9	331	59.4	198	35.5	22	3.9	1	0.2	557	100.0
	増減	1		-43		-3		1		-1		-45	
所沢	当年	8	1.9	259	60.8	137	32.2	21	4.9	1	0.2	426	100.0
	前年	8	1.7	281	61.1	145	31.5	23	5.0	3	0.7	460	100.0
	増減	0		-22		-8		-2		-2		-34	
上尾	当年	2	0.4	279	60.9	152	33.2	25	5.5		0.0	458	100.0
	前年	3	0.7	275	59.9	157	34.2	24	5.2		0.0	459	100.0
	増減	-1		4		-5		1		0		-1	
行田	当年	3	0.6	302	57.4	199	37.8	21	4.0	1	0.2	526	100.0
	前年	2	0.4	325	58.9	204	37.0	21	3.8		0.0	552	100.0
	増減	1		-23		-5		0		1		-26	
入間	当年	5	1.1	291	61.8	154	32.7	20	4.2	1	0.2	471	100.0
	前年	5	1.0	307	59.2	179	34.5	26	5.0	2	0.4	519	100.0
	増減	0		-16		-25		-6		-1		-48	
富士見	当年	8	1.8	259	58.7	154	34.9	20	4.5		0.0	441	100.0
	前年	6	1.6	220	57.3	140	36.5	18	4.7		0.0	384	100.0
	増減	2		39		14		2		0		57	

# サイズ別折込状況 前年同月比 グラフ



※ 黄色：当年／緑色：前年