

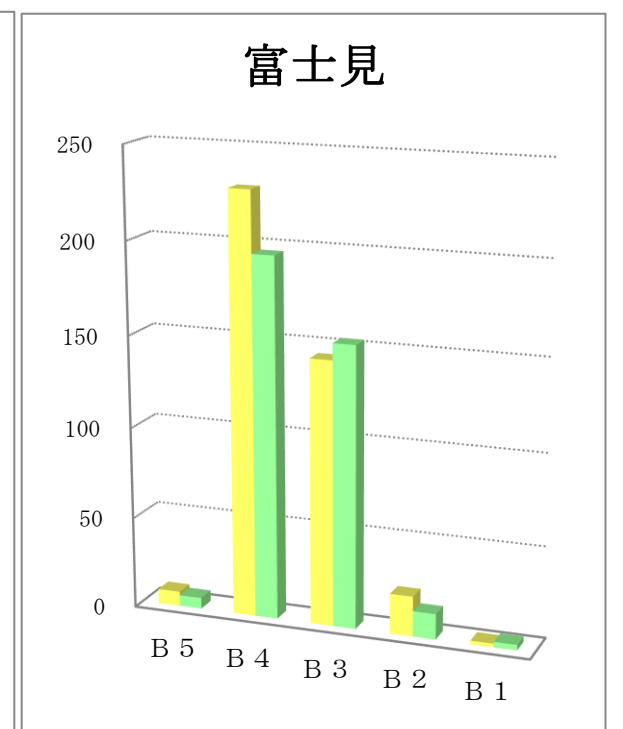
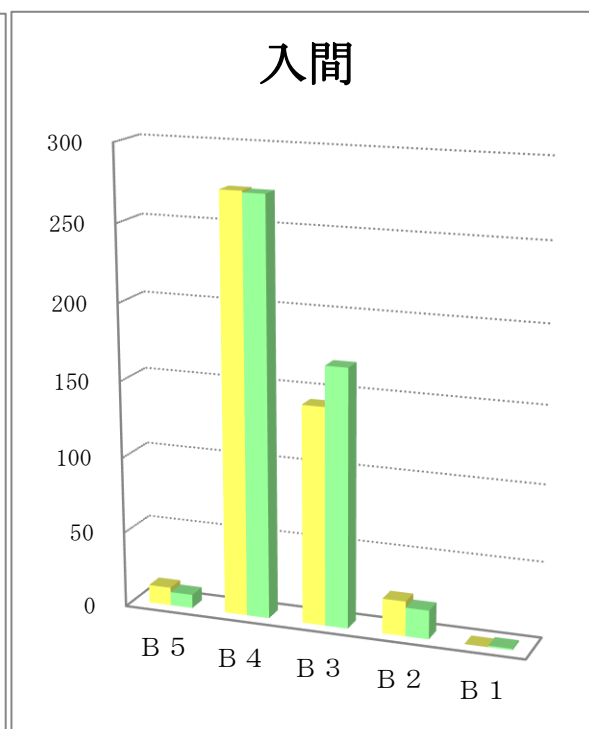
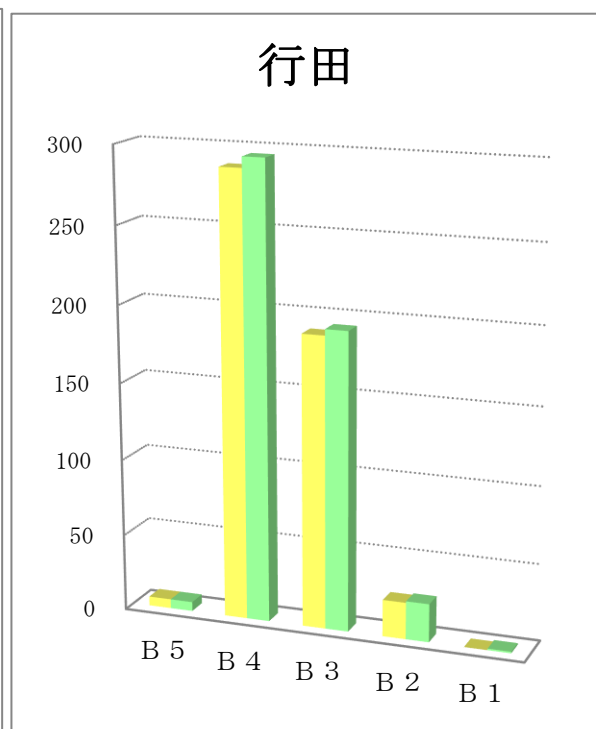
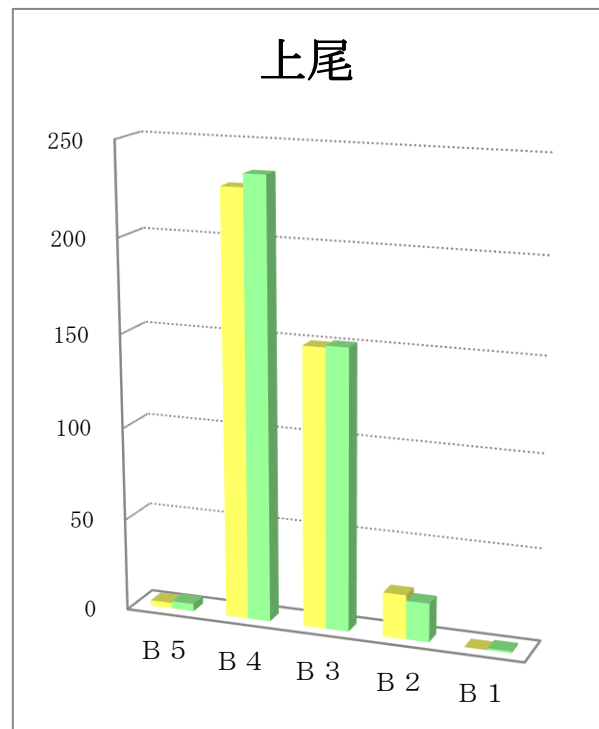
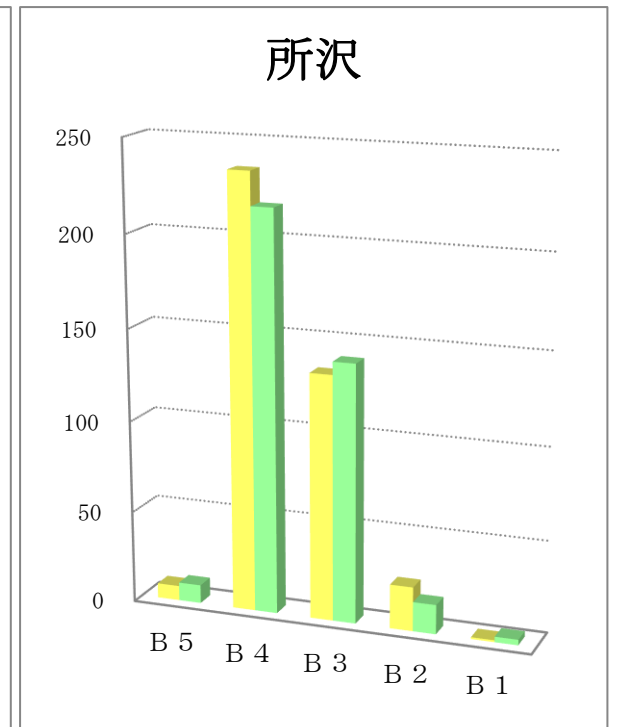
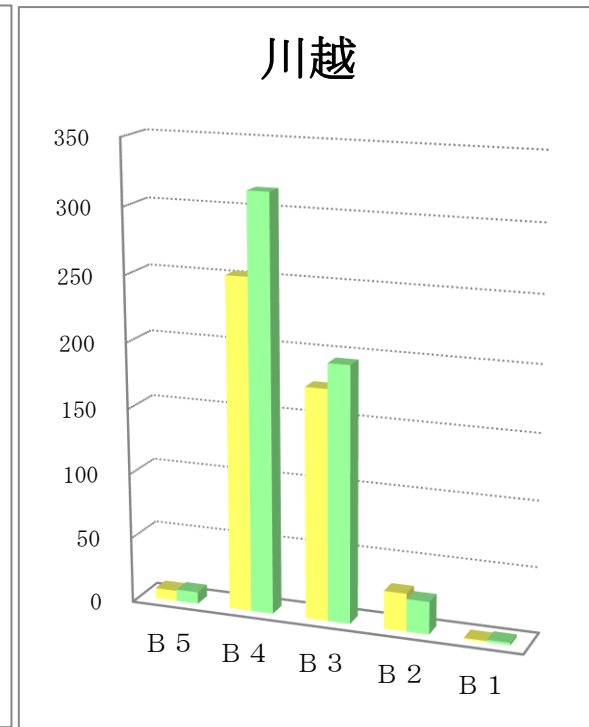
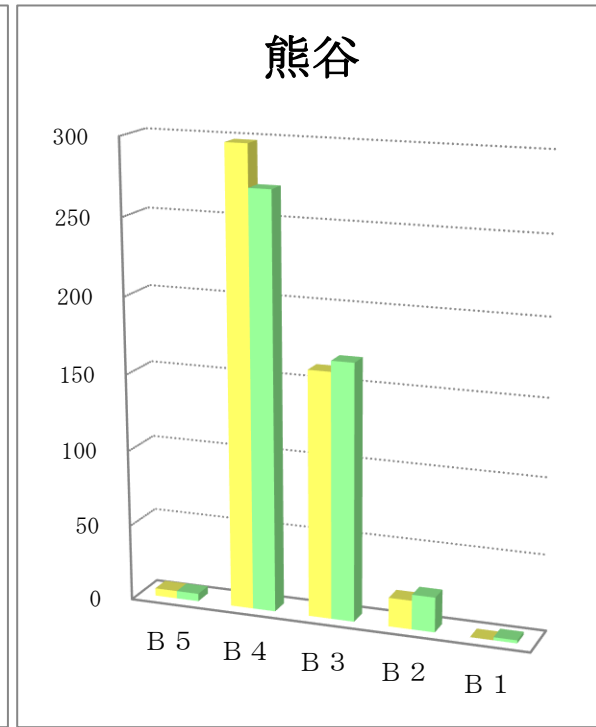
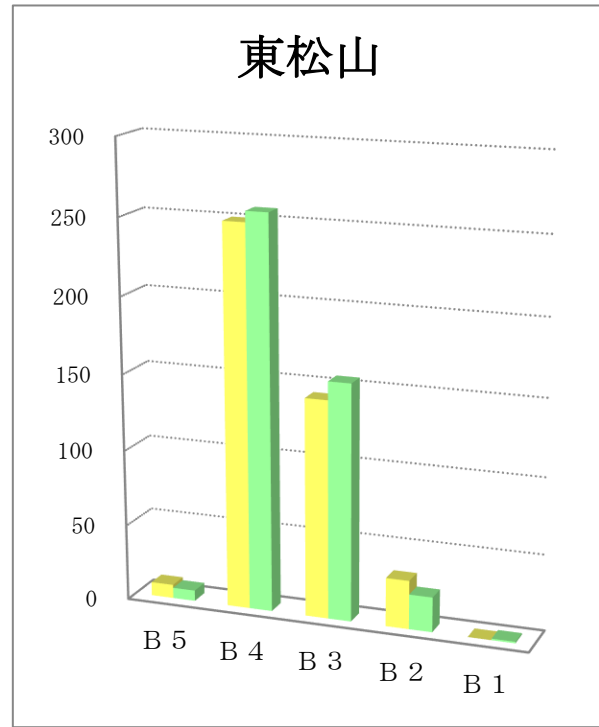
サイズ別折込状況 前年同月比

平成30年5月

(読売新聞)

地区名	新聞名	B 5		B 4		B 3		B 2		B 1		合計	
		枚数	%	枚数	%	枚数	%	枚数	%	枚数	%	枚数	%
東松山	当年	9	2.1	250	57.6	143	32.9	32	7.4		0.0	434	100.0
	前年	7	1.6	257	58.0	155	35.0	23	5.2	1	0.2	443	100.0
	増減	2		-7		-12		9		-1		-9	
熊谷	当年	5	1.0	298	61.7	161	33.3	19	3.9		0.0	483	100.0
	前年	5	1.1	271	57.8	168	35.8	23	4.9	2	0.4	469	100.0
	増減	0		27		-7		-4		-2		14	
川越	当年	8	1.7	253	54.2	176	37.7	29	6.2	1	0.2	467	100.0
	前年	9	1.6	315	57.7	195	35.7	25	4.6	2	0.4	546	100.0
	増減	-1		-62		-19		4		-1		-79	
所沢	当年	8	2.0	235	58.6	133	33.2	24	6.0	1	0.2	401	100.0
	前年	10	2.6	217	56.2	140	36.3	16	4.1	3	0.8	386	100.0
	増減	-2		18		-7		8		-2		15	
上尾	当年	3	0.7	228	56.3	150	37.0	24	5.9		0.0	405	100.0
	前年	4	1.0	235	57.0	151	36.7	21	5.1	1	0.2	412	100.0
	増減	-1		-7		-1		3		-1		-7	
行田	当年	6	1.2	288	56.8	189	37.3	24	4.7		0.0	507	100.0
	前年	6	1.2	295	56.7	193	37.1	25	4.8	1	0.2	520	100.0
	増減	0		-7		-4		-1		-1		-13	
入間	当年	12	2.7	273	60.5	143	31.7	23	5.1		0.0	451	100.0
	前年	9	1.9	272	57.9	169	36.0	19	4.0	1	0.2	470	100.0
	増減	3		1		-26		4		-1		-19	
富士見	当年	8	2.0	229	56.5	144	35.6	22	5.4	2	0.5	405	100.0
	前年	6	1.6	196	52.7	153	41.1	14	3.8	3	0.8	372	100.0
	増減	2		33		-9		8		-1		33	

サイズ別折込状況 前年同月比 グラフ



※ 黄色：当年／緑色：前年