

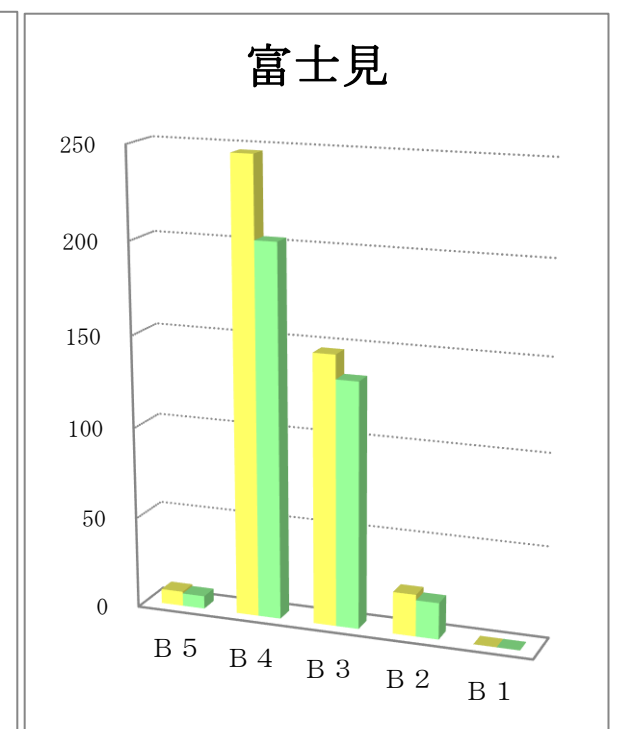
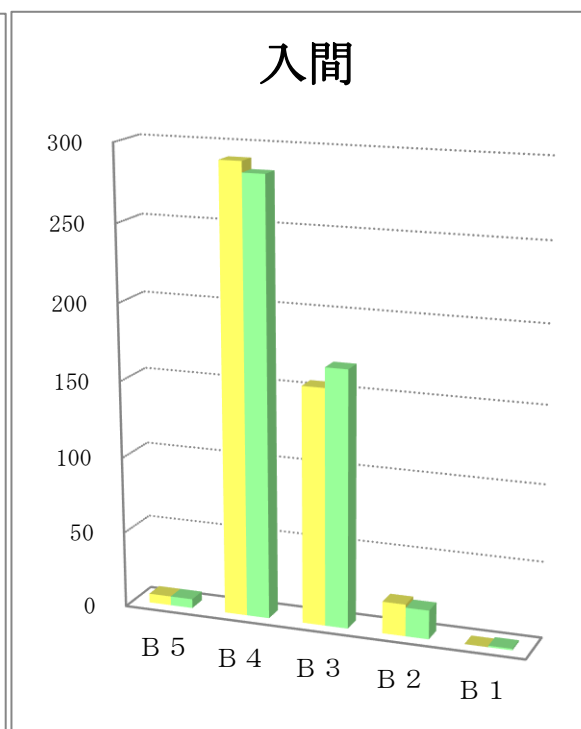
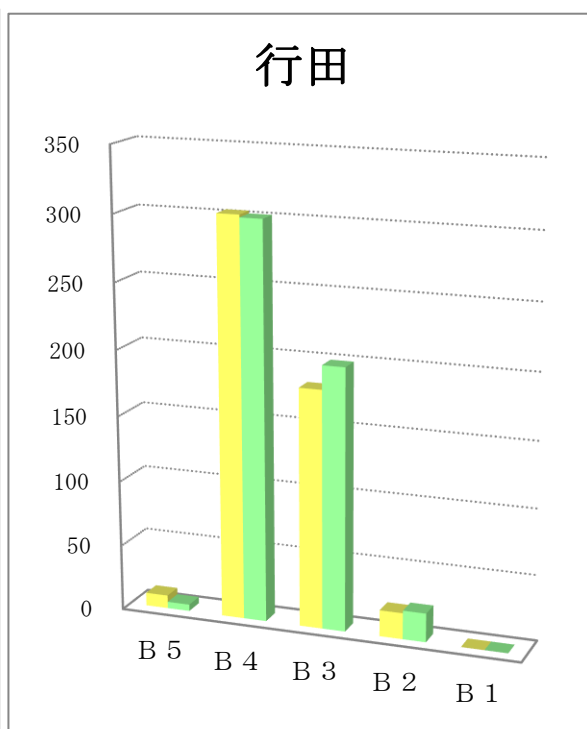
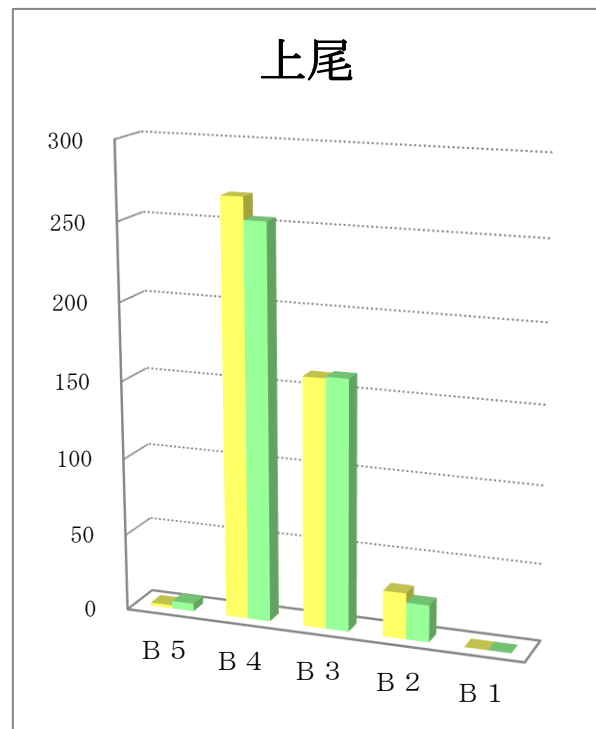
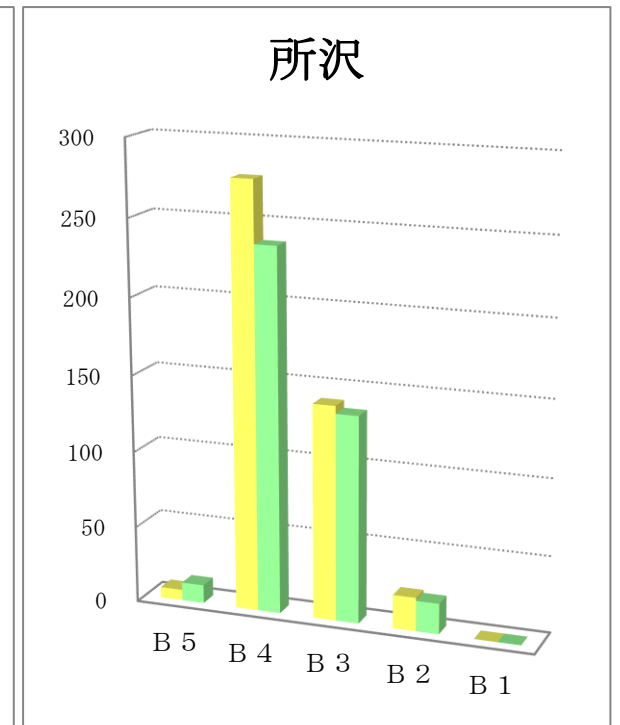
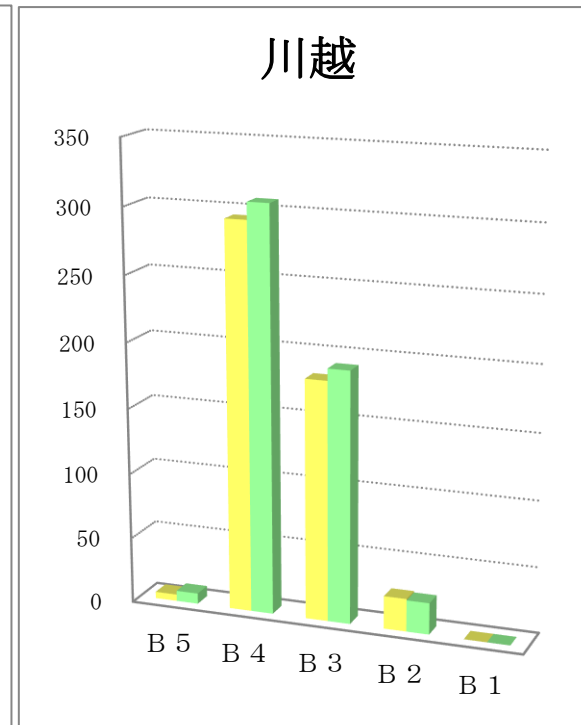
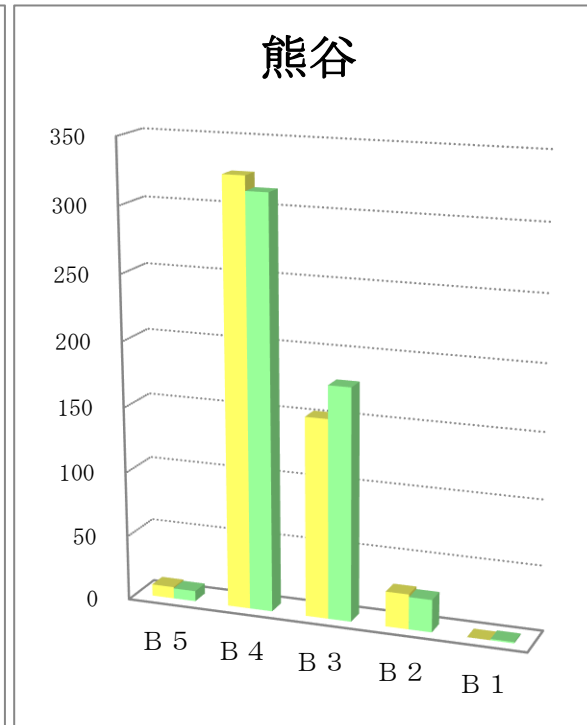
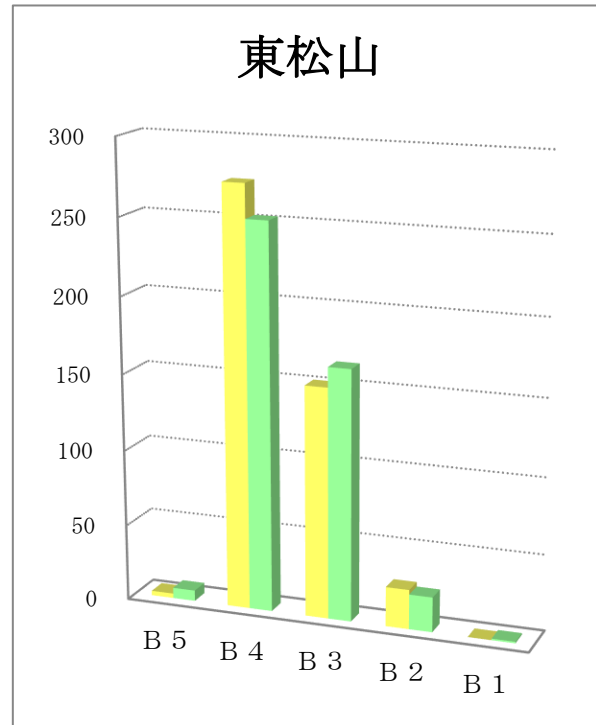
サイズ別折込状況 前年同月比

平成30年6月

(読売新聞)

| 地区名 | 新聞名 | B 5 | | B 4 | | B 3 | | B 2 | | B 1 | | 合計 | |
|-----|-----|-----|-----|-----|------|-----|------|-----|-----|-----|-----|-----|-------|
| | | 枚数 | % | 枚数 | % | 枚数 | % | 枚数 | % | 枚数 | % | 枚数 | % |
| 東松山 | 当年 | 3 | 0.7 | 274 | 60.4 | 151 | 33.3 | 26 | 5.7 | | 0.0 | 454 | 100.0 |
| | 前年 | 7 | 1.6 | 252 | 56.4 | 164 | 36.7 | 23 | 5.1 | 1 | 0.2 | 447 | 100.0 |
| | 増減 | -4 | | 22 | | -13 | | 3 | | -1 | | 7 | |
| 熊谷 | 当年 | 9 | 1.8 | 325 | 63.2 | 153 | 29.8 | 27 | 5.3 | | 0.0 | 514 | 100.0 |
| | 前年 | 8 | 1.5 | 314 | 59.7 | 178 | 33.8 | 25 | 4.8 | 1 | 0.2 | 526 | 100.0 |
| | 増減 | 1 | | 11 | | -25 | | 2 | | -1 | | -12 | |
| 川越 | 当年 | 5 | 1.0 | 294 | 58.1 | 182 | 36.0 | 25 | 4.9 | | 0.0 | 506 | 100.0 |
| | 前年 | 8 | 1.5 | 307 | 57.9 | 191 | 36.0 | 24 | 4.5 | | 0.0 | 530 | 100.0 |
| | 増減 | -3 | | -13 | | -9 | | 1 | | 0 | | -24 | |
| 所沢 | 当年 | 7 | 1.6 | 277 | 62.1 | 140 | 31.4 | 22 | 4.9 | | 0.0 | 446 | 100.0 |
| | 前年 | 12 | 3.0 | 237 | 58.7 | 135 | 33.4 | 20 | 5.0 | | 0.0 | 404 | 100.0 |
| | 増減 | -5 | | 40 | | 5 | | 2 | | 0 | | 42 | |
| 上尾 | 当年 | 2 | 0.4 | 268 | 58.1 | 161 | 34.9 | 30 | 6.5 | | 0.0 | 461 | 100.0 |
| | 前年 | 5 | 1.1 | 254 | 57.1 | 162 | 36.4 | 24 | 5.4 | | 0.0 | 445 | 100.0 |
| | 増減 | -3 | | 14 | | -1 | | 6 | | 0 | | 16 | |
| 行田 | 当年 | 10 | 1.9 | 303 | 58.9 | 181 | 35.2 | 20 | 3.9 | | 0.0 | 514 | 100.0 |
| | 前年 | 5 | 0.9 | 301 | 57.1 | 199 | 37.8 | 22 | 4.2 | | 0.0 | 527 | 100.0 |
| | 増減 | 5 | | 2 | | -18 | | -2 | | 0 | | -13 | |
| 入間 | 当年 | 6 | 1.3 | 291 | 61.5 | 155 | 32.8 | 21 | 4.4 | | 0.0 | 473 | 100.0 |
| | 前年 | 6 | 1.3 | 284 | 59.4 | 168 | 35.1 | 19 | 4.0 | 1 | 0.2 | 478 | 100.0 |
| | 増減 | 0 | | 7 | | -13 | | 2 | | -1 | | -5 | |
| 富士見 | 当年 | 8 | 1.9 | 247 | 58.1 | 147 | 34.6 | 23 | 5.4 | | 0.0 | 425 | 100.0 |
| | 前年 | 7 | 1.9 | 203 | 55.8 | 134 | 36.8 | 20 | 5.5 | | 0.0 | 364 | 100.0 |
| | 増減 | 1 | | 44 | | 13 | | 3 | | 0 | | 61 | |

サイズ別折込状況 前年同月比 グラフ



※ 黄色：当年／緑色：前年