

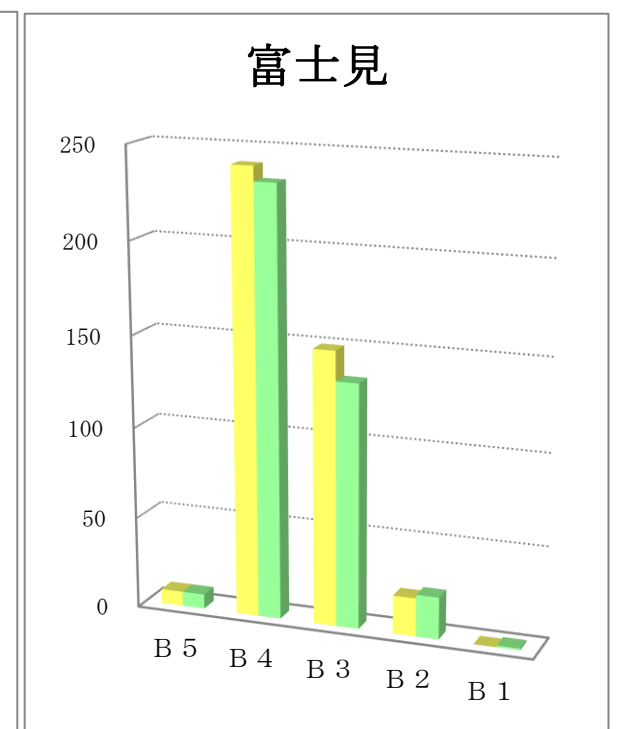
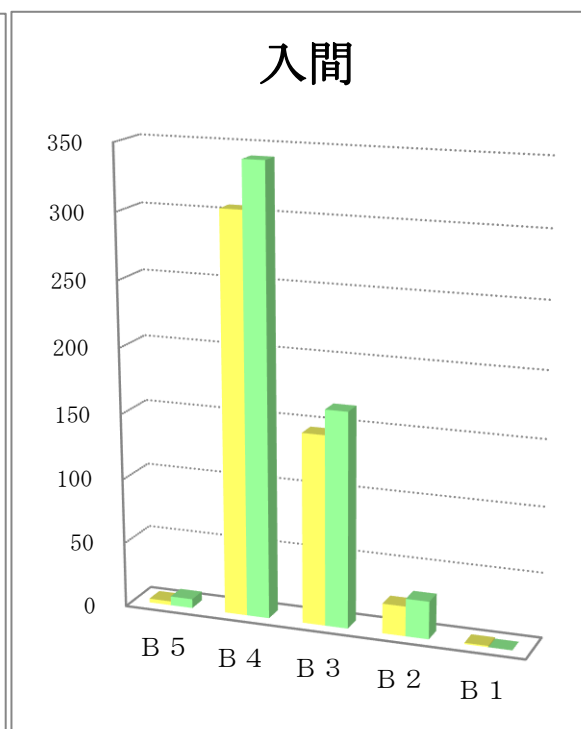
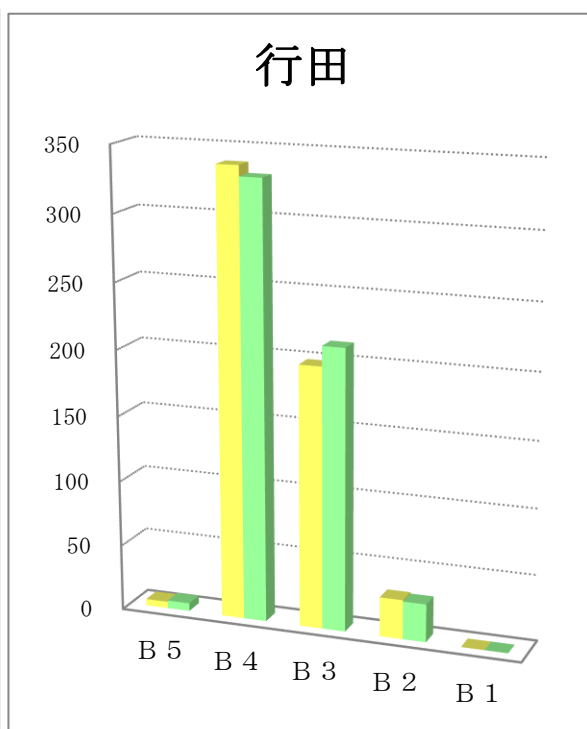
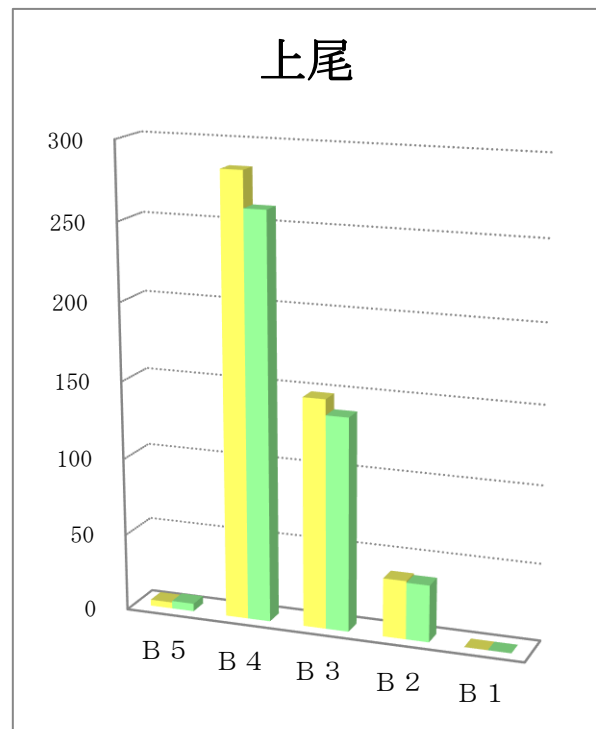
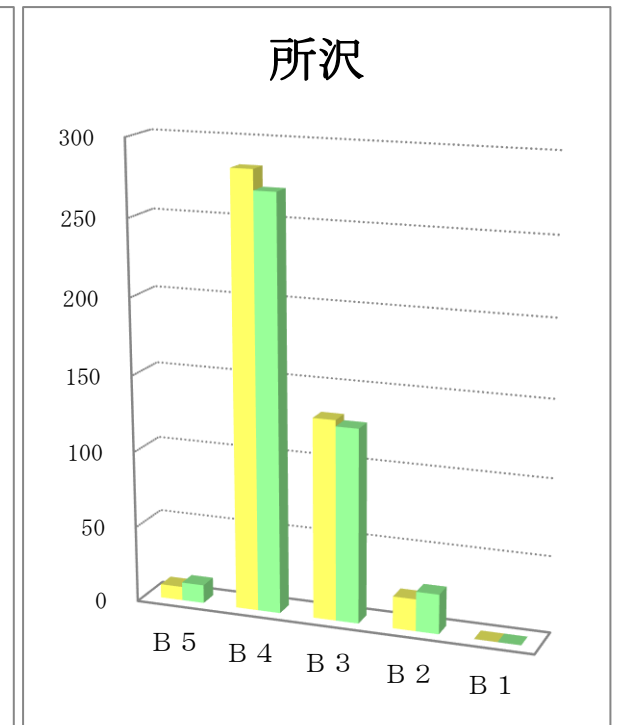
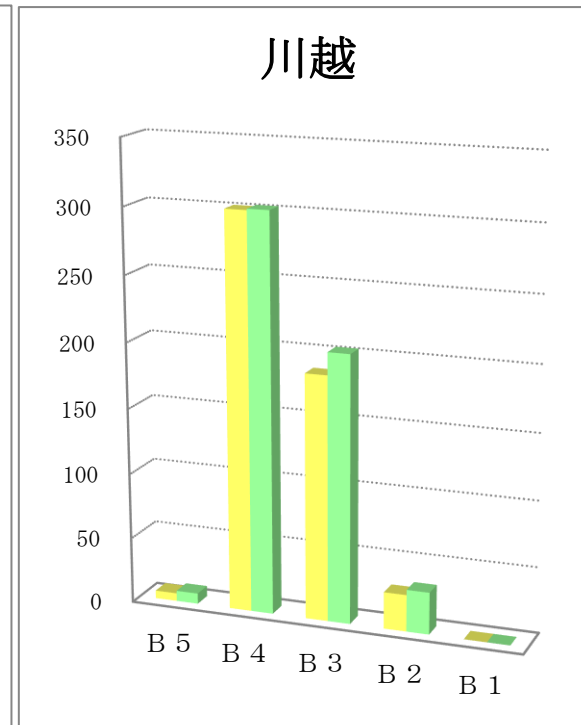
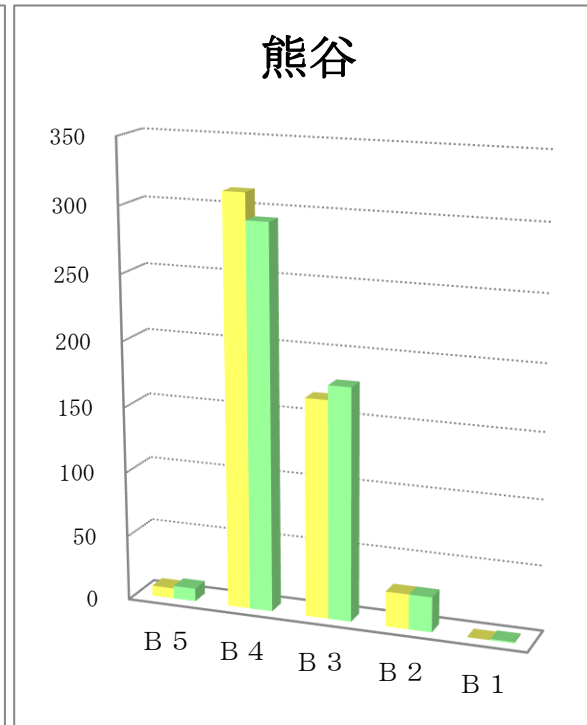
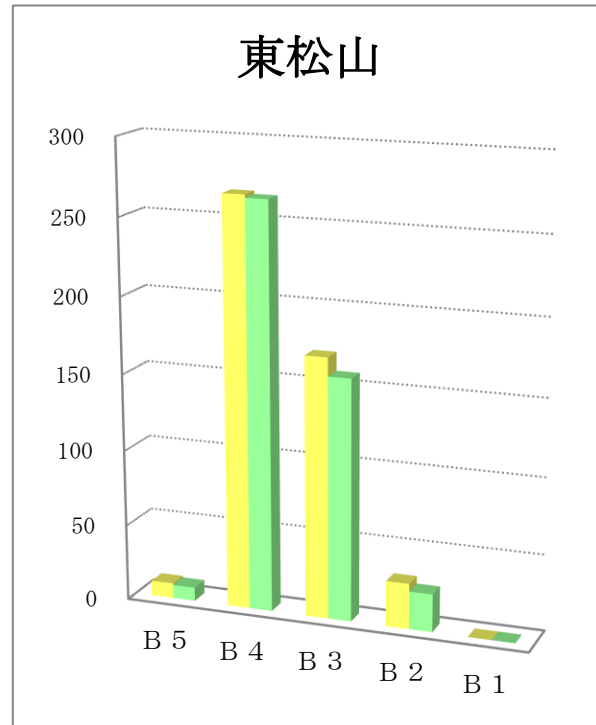
# サイズ別折込状況 前年同月比

平成30年7月

(読売新聞)

地区名	新聞名	B 5		B 4		B 3		B 2		B 1		合計	
		枚数	%	枚数	%	枚数	%	枚数	%	枚数	%	枚数	%
東松山	当年	10	2.1	267	56.0	170	35.6	30	6.3		0.0	477	100.0
	前年	9	2.0	265	58.0	158	34.6	25	5.5		0.0	457	100.0
	増減	1		2		12		5		0		20	
熊谷	当年	8	1.6	313	60.8	167	32.4	27	5.2		0.0	515	100.0
	前年	10	2.0	293	57.6	178	35.0	27	5.3	1	0.2	509	100.0
	増減	-2		20		-11		0		-1		6	
川越	当年	6	1.2	301	57.8	186	35.7	28	5.4		0.0	521	100.0
	前年	8	1.5	302	55.4	203	37.2	32	5.9		0.0	545	100.0
	増減	-2		-1		-17		-4		0		-24	
所沢	当年	9	2.0	283	63.7	131	29.5	21	4.7		0.0	444	100.0
	前年	12	2.8	270	62.1	127	29.2	26	6.0		0.0	435	100.0
	増減	-3		13		4		-5		0		9	
上尾	当年	4	0.8	284	59.9	148	31.2	38	8.0		0.0	474	100.0
	前年	5	1.1	261	59.2	138	31.3	37	8.4		0.0	441	100.0
	増減	-1		23		10		1		0		33	
行田	当年	5	0.9	338	59.2	198	34.7	30	5.3		0.0	571	100.0
	前年	6	1.0	330	57.1	213	36.9	29	5.0		0.0	578	100.0
	増減	-1		8		-15		1		0		-7	
入間	当年	3	0.6	305	63.8	146	30.5	23	4.8	1	0.2	478	100.0
	前年	7	1.3	341	62.9	165	30.4	29	5.4		0.0	542	100.0
	増減	-4		-36		-19		-6		1		-64	
富士見	当年	8	1.9	241	57.5	149	35.6	21	5.0		0.0	419	100.0
	前年	8	2.0	233	58.5	133	33.4	23	5.8	1	0.3	398	100.0
	増減	0		8		16		-2		-1		21	

# サイズ別折込状況 前年同月比 グラフ



※ 黄色：当年／緑色：前年