

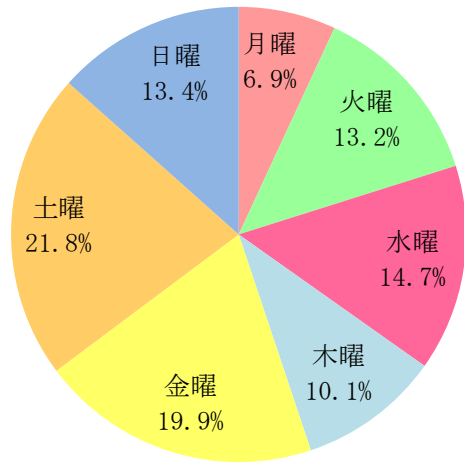
曜日別折込状況

平成30年7月

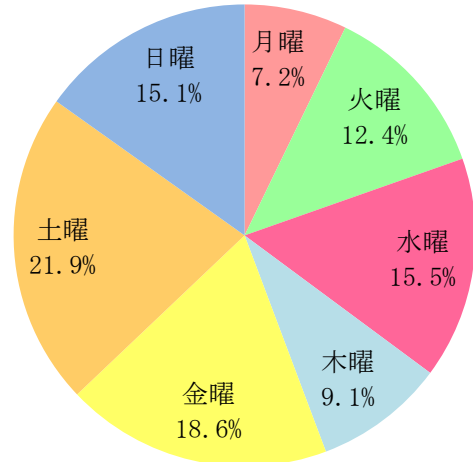
地区名	新聞名	月曜		火曜		水曜		木曜		金曜		土曜		日曜		合計	
		枚数	%	枚数	%	枚数	%	枚数	%	枚数	%	枚数	%	枚数	%	枚数	%
東松山	朝日	34	7.5	66	14.5	73	16.0	43	9.4	92	20.2	102	22.4	46	10.1	456	100.0
	毎日	21	5.6	63	16.7	54	14.3	33	8.8	74	19.6	85	22.5	47	12.5	377	100.0
	読売	33	6.9	63	13.2	70	14.7	48	10.1	95	19.9	104	21.8	64	13.4	477	100.0
	小計	88	6.7	192	14.7	197	15.0	124	9.5	261	19.9	291	22.2	157	12.0	1,310	100.0
熊谷	読売	37	7.2	64	12.4	80	15.5	47	9.1	96	18.6	113	21.9	78	15.1	515	100.0
川越	読売	38	7.3	67	12.9	85	16.3	30	5.8	89	17.1	136	26.1	76	14.6	521	100.0
所沢	読売	35	7.9	53	11.9	62	14.0	44	9.9	74	16.7	104	23.4	72	16.2	444	100.0
上尾	読売	40	8.4	73	15.4	61	12.9	35	7.4	85	17.9	114	24.1	66	13.9	474	100.0
行田	読売	28	4.9	80	14.0	84	14.7	39	6.8	109	19.1	131	22.9	100	17.5	571	100.0
入間	読売	39	8.2	59	12.3	69	14.4	49	10.3	70	14.6	128	26.8	64	13.4	478	100.0
富士見	読売	32	7.6	62	14.8	56	13.4	47	11.2	81	19.3	88	21.0	53	12.6	419	100.0

曜日別折込状況 グラフ

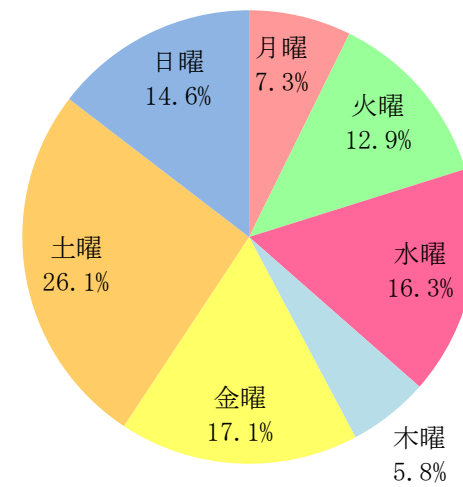
東松山



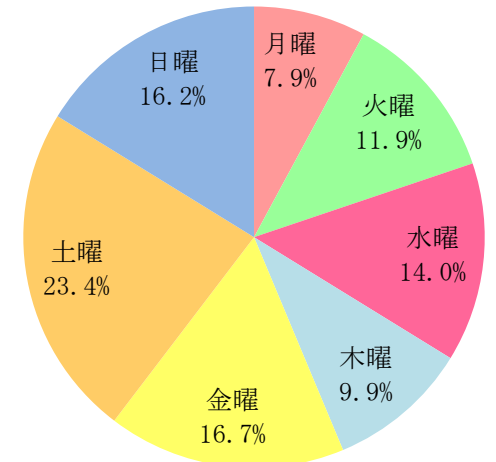
熊谷



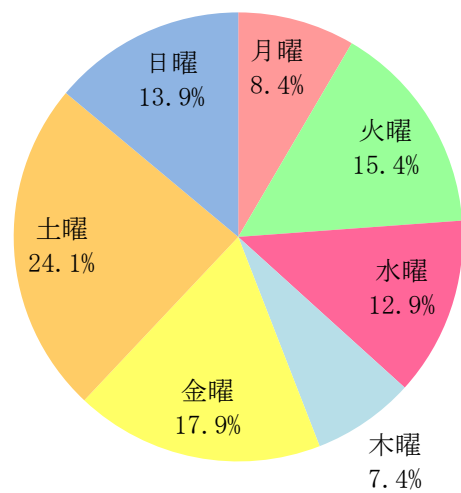
川越



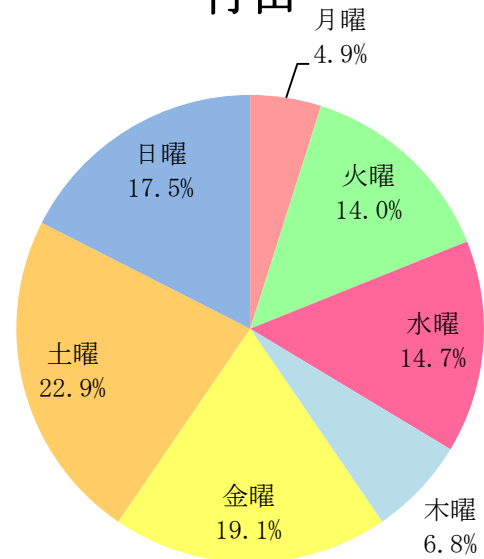
所沢



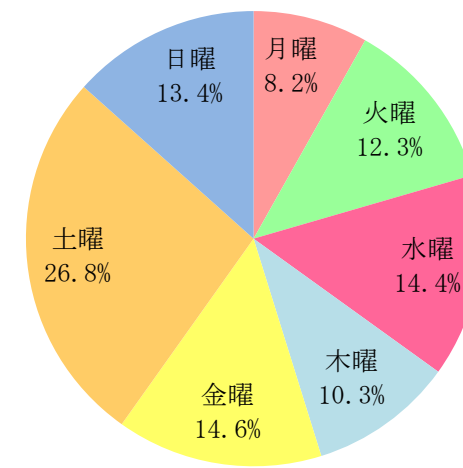
上尾



行田



入間



富士見

