

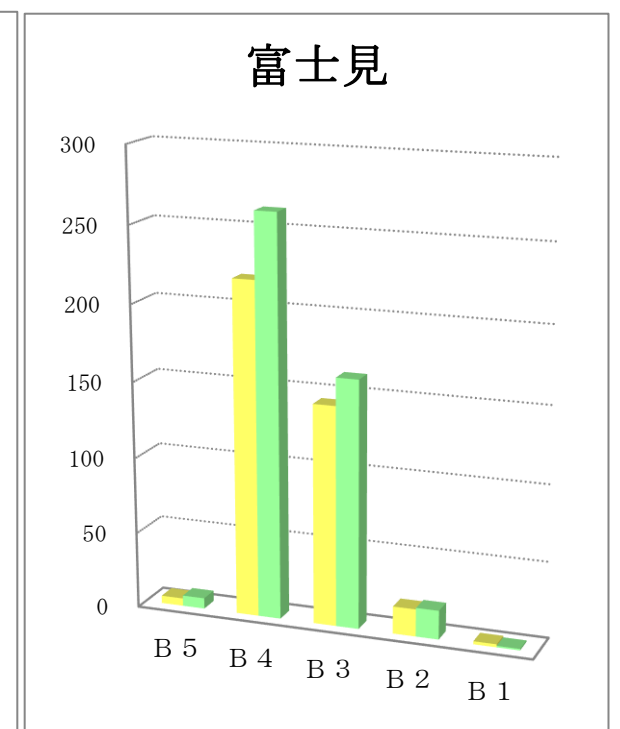
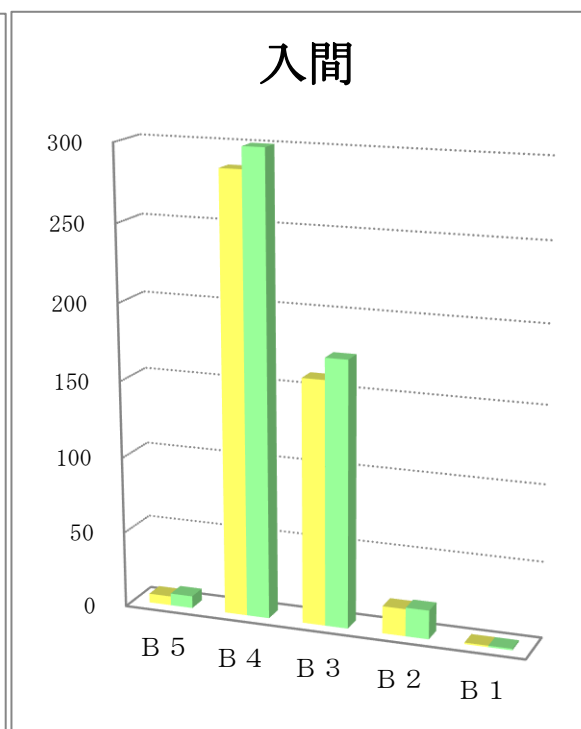
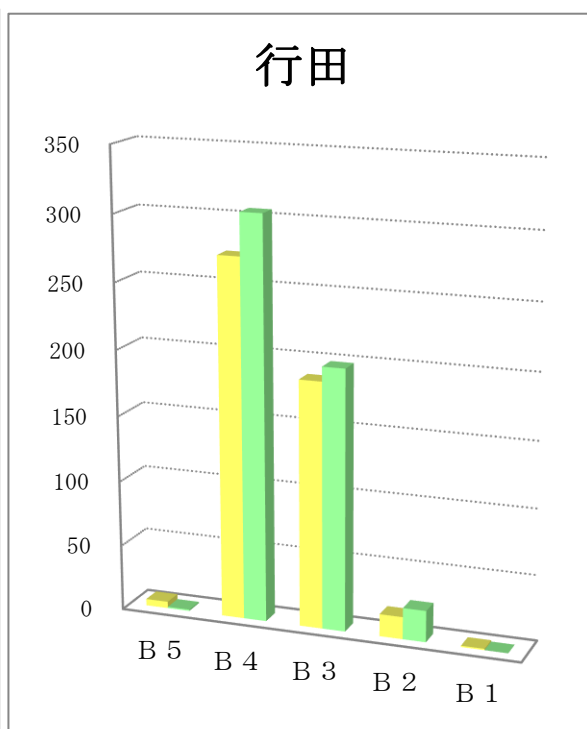
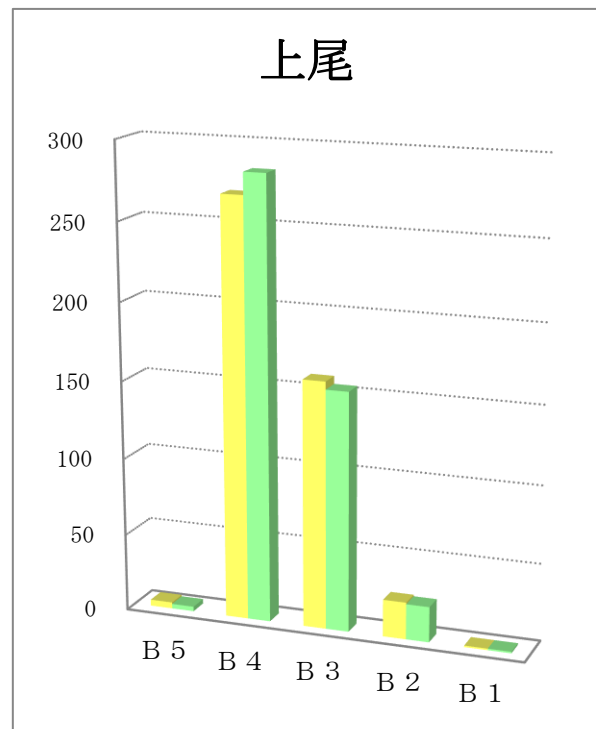
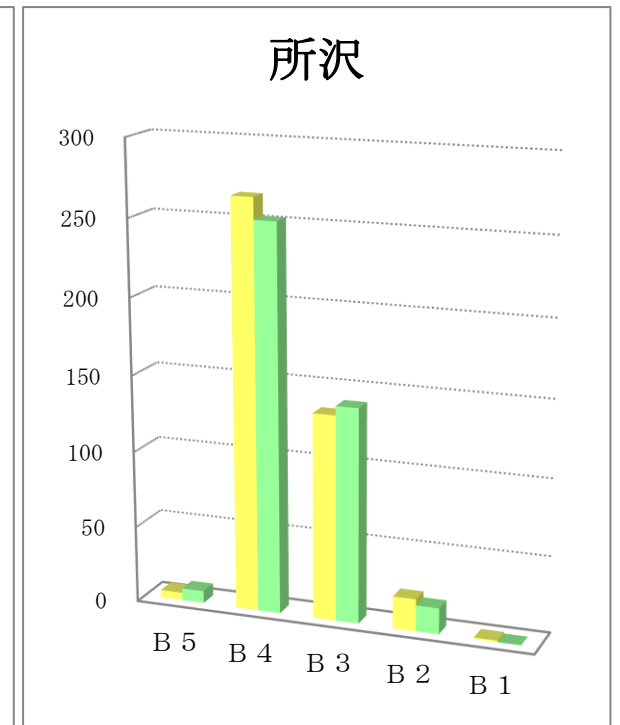
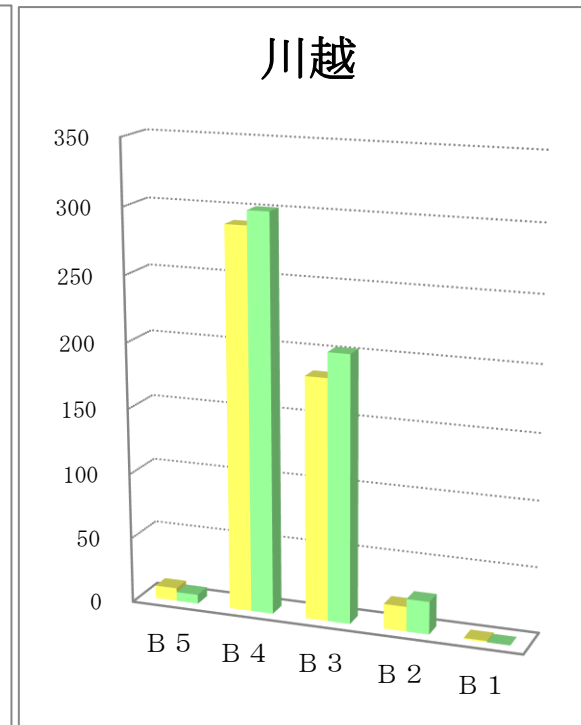
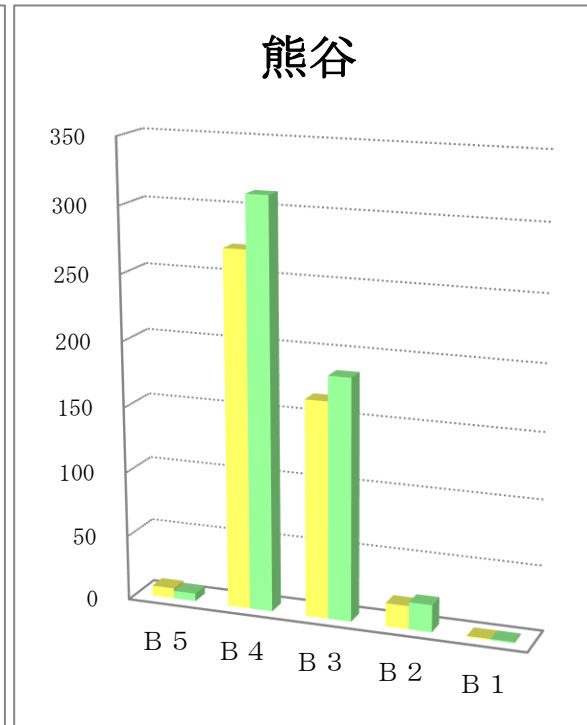
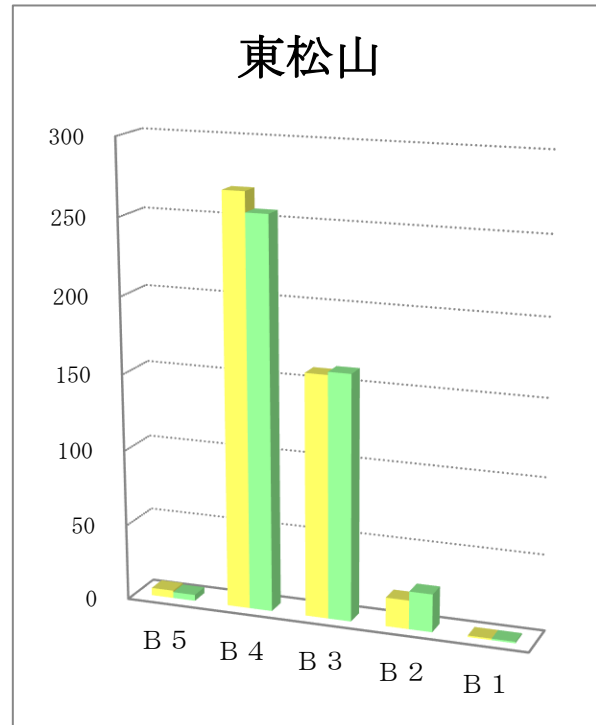
サイズ別折込状況 前年同月比

平成30年9月

(読売新聞)

地区名	新聞名	B 5		B 4		B 3		B 2		B 1		合計	
		枚数	%	枚数	%	枚数	%	枚数	%	枚数	%	枚数	%
東松山	当年	5	1.1	269	59.4	159	35.1	19	4.2	1	0.2	453	100.0
	前年	4	0.9	256	57.3	161	36.0	25	5.6	1	0.2	447	100.0
	増減	1		13		-2		-6		0		6	
熊谷	当年	8	1.7	272	58.5	166	35.7	18	3.9	1	0.2	465	100.0
	前年	6	1.1	312	59.4	185	35.2	21	4.0	1	0.2	525	100.0
	増減	2		-40		-19		-3		0		-60	
川越	当年	10	2.0	290	57.5	184	36.5	19	3.8	1	0.2	504	100.0
	前年	7	1.3	301	56.2	203	37.9	25	4.7		0.0	536	100.0
	増減	3		-11		-19		-6		1		-32	
所沢	当年	5	1.2	266	62.3	134	31.4	21	4.9	1	0.2	427	100.0
	前年	8	1.9	252	60.4	140	33.6	17	4.1		0.0	417	100.0
	増減	-3		14		-6		4		1		10	
上尾	当年	4	0.9	269	58.9	159	34.8	24	5.3	1	0.2	457	100.0
	前年	3	0.6	283	61.0	154	33.2	23	5.0	1	0.2	464	100.0
	増減	1		-14		5		1		0		-7	
行田	当年	5	1.0	273	56.5	187	38.7	17	3.5	1	0.2	483	100.0
	前年	1	0.2	305	57.8	198	37.5	24	4.5		0.0	528	100.0
	増減	4		-32		-11		-7		1		-45	
入間	当年	6	1.3	286	60.7	160	34.0	18	3.8	1	0.2	471	100.0
	前年	8	1.6	300	59.8	174	34.7	19	3.8	1	0.2	502	100.0
	増減	-2		-14		-14		-1		0		-31	
富士見	当年	5	1.3	219	56.4	144	37.1	18	4.6	2	0.5	388	100.0
	前年	7	1.6	262	58.1	162	35.9	19	4.2	1	0.2	451	100.0
	増減	-2		-43		-18		-1		1		-63	

サイズ別折込状況 前年同月比 グラフ



※ 黄色：当年／緑色：前年