

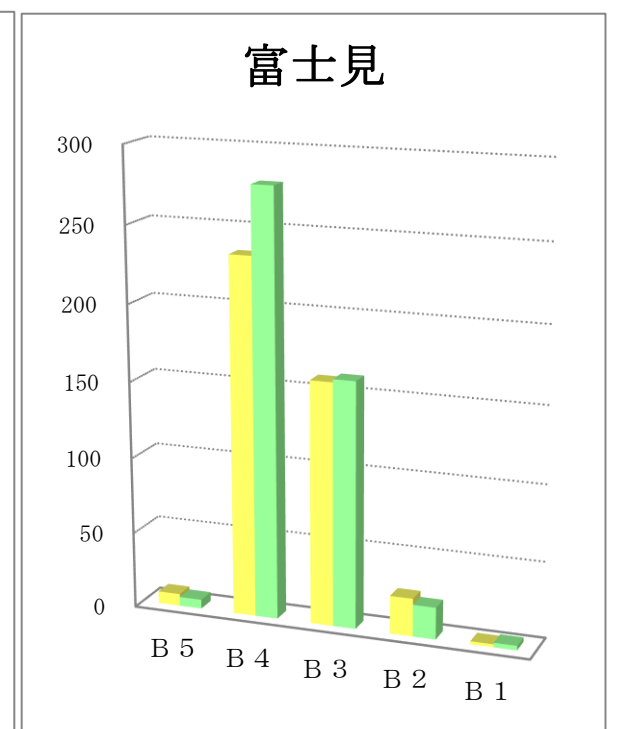
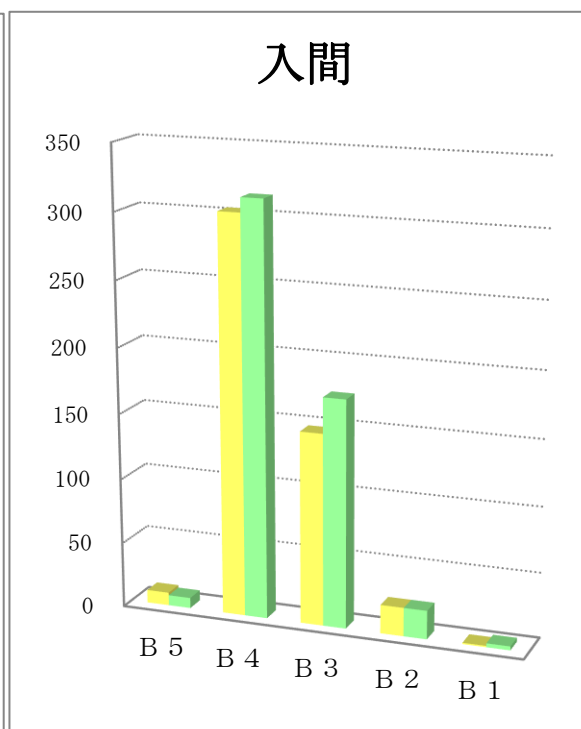
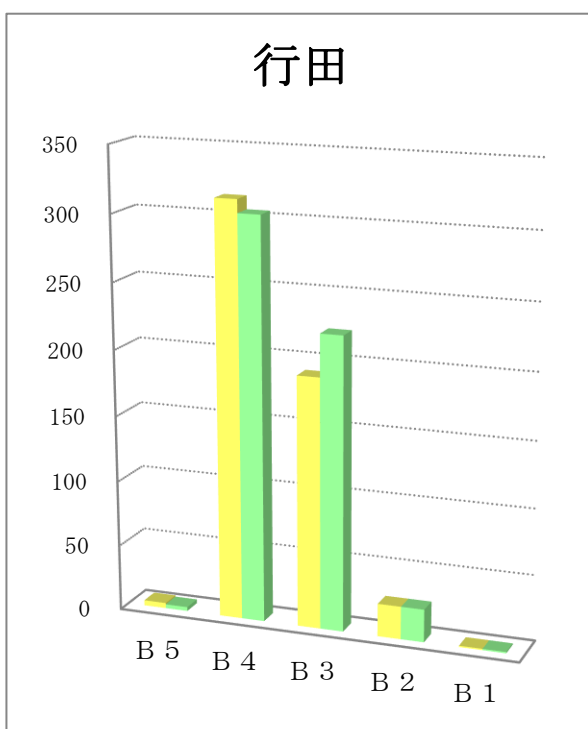
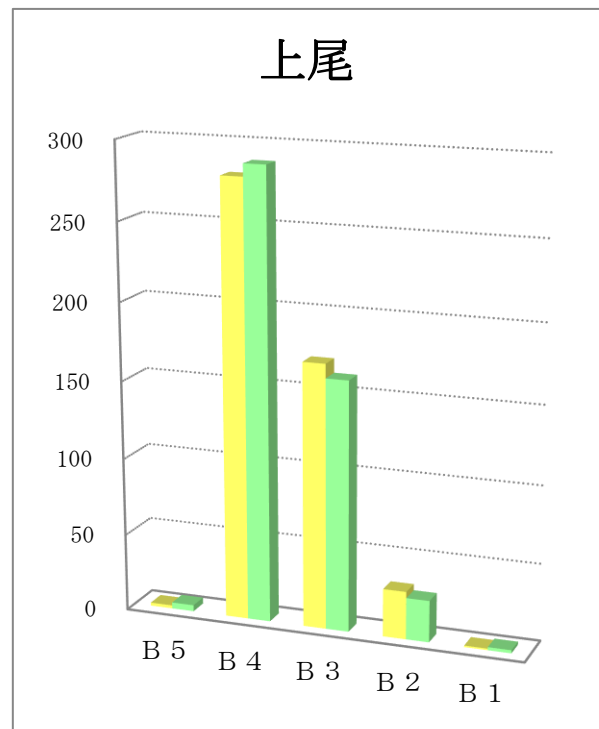
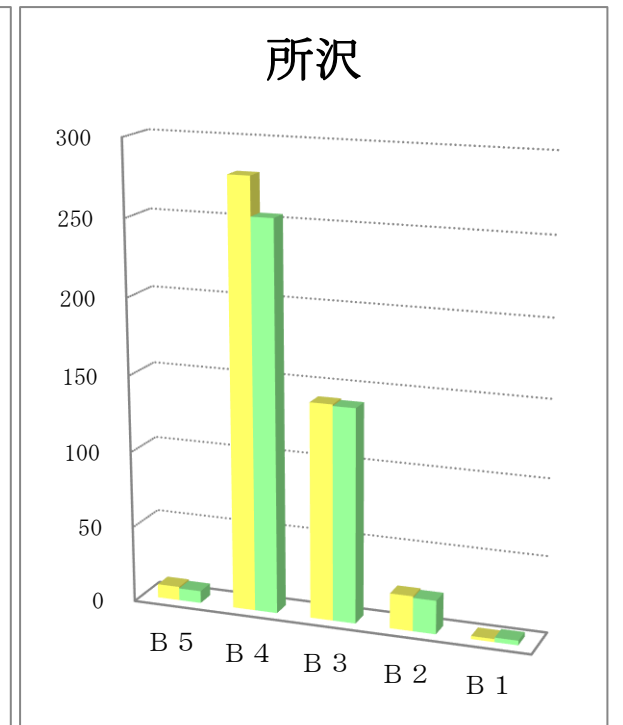
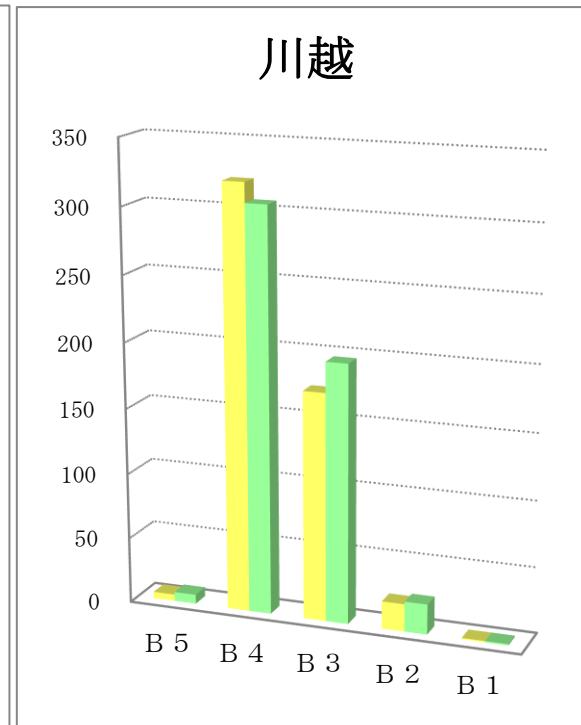
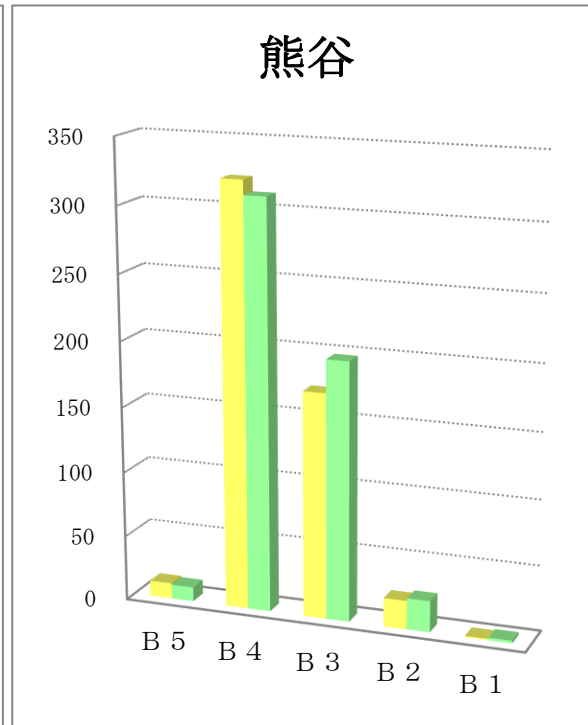
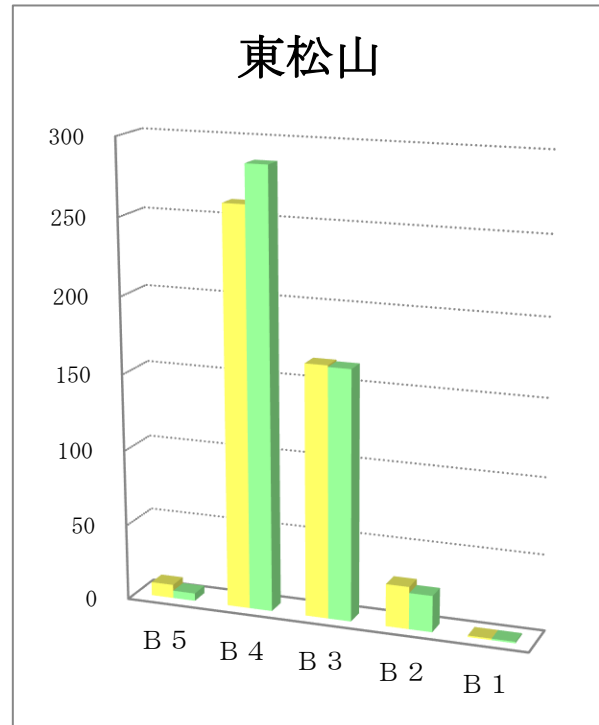
# サイズ別折込状況 前年同月比

平成30年11月

(読売新聞)

地区名	新聞名	B 5		B 4		B 3		B 2		B 1		合計	
		枚数	%	枚数	%	枚数	%	枚数	%	枚数	%	枚数	%
東松山	当年	9	1.9	261	56.3	165	35.6	28	6.0	1	0.2	464	100.0
	前年	5	1.0	286	59.6	164	34.2	24	5.0	1	0.2	480	100.0
	増減	4		-25		1		4		0		-16	
熊谷	当年	12	2.3	322	60.9	172	32.5	22	4.2	1	0.2	529	100.0
	前年	11	2.0	311	57.1	197	36.1	24	4.4	2	0.4	545	100.0
	増減	1		11		-25		-2		-1		-16	
川越	当年	5	1.0	321	61.6	173	33.2	21	4.0	1	0.2	521	100.0
	前年	7	1.3	306	57.4	196	36.8	23	4.3	1	0.2	533	100.0
	増減	-2		15		-23		-2		0		-12	
所沢	当年	9	2.0	279	61.5	141	31.1	23	5.1	2	0.4	454	100.0
	前年	8	1.9	254	59.5	140	32.8	22	5.2	3	0.7	427	100.0
	増減	1		25		1		1		-1		27	
上尾	当年	2	0.4	280	57.9	170	35.1	31	6.4	1	0.2	484	100.0
	前年	4	0.8	288	59.8	161	33.4	27	5.6	2	0.4	482	100.0
	増減	-2		-8		9		4		-1		2	
行田	当年	4	0.7	314	58.8	190	35.6	25	4.7	1	0.2	534	100.0
	前年	3	0.5	304	54.8	222	40.0	25	4.5	1	0.2	555	100.0
	増減	1		10		-32		0		0		-21	
入間	当年	10	2.1	303	62.7	147	30.4	22	4.6	1	0.2	483	100.0
	前年	8	1.5	314	60.3	174	33.4	22	4.2	3	0.6	521	100.0
	増減	2		-11		-27		0		-2		-38	
富士見	当年	8	1.9	234	54.7	159	37.1	25	5.8	2	0.5	428	100.0
	前年	6	1.3	278	59.3	161	34.3	21	4.5	3	0.6	469	100.0
	増減	2		-44		-2		4		-1		-41	

# サイズ別折込状況 前年同月比 グラフ



※ 黄色：当年／緑色：前年