

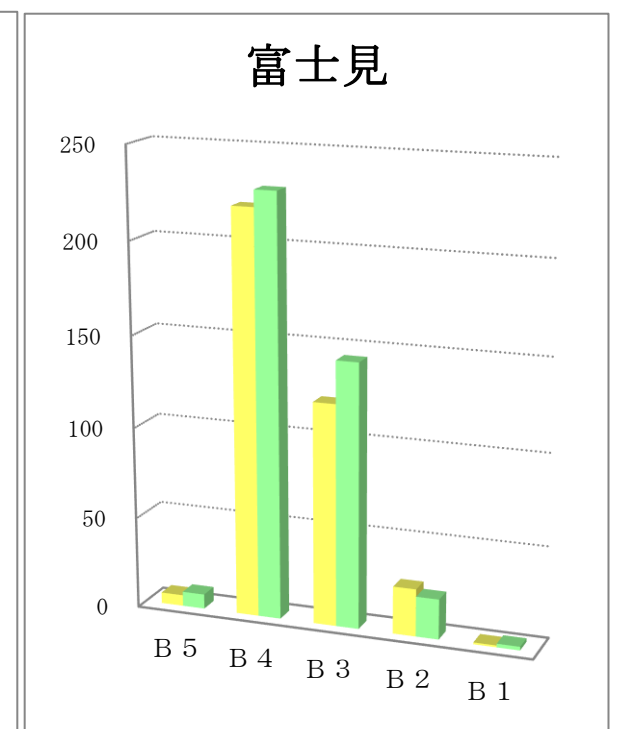
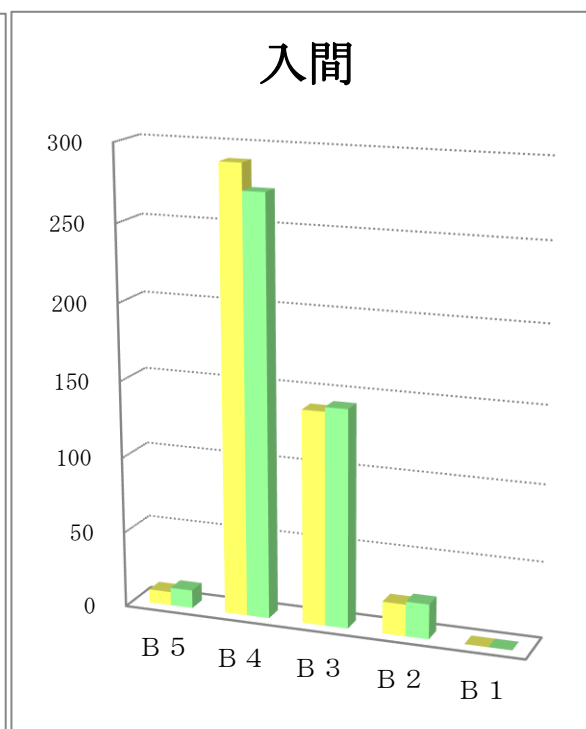
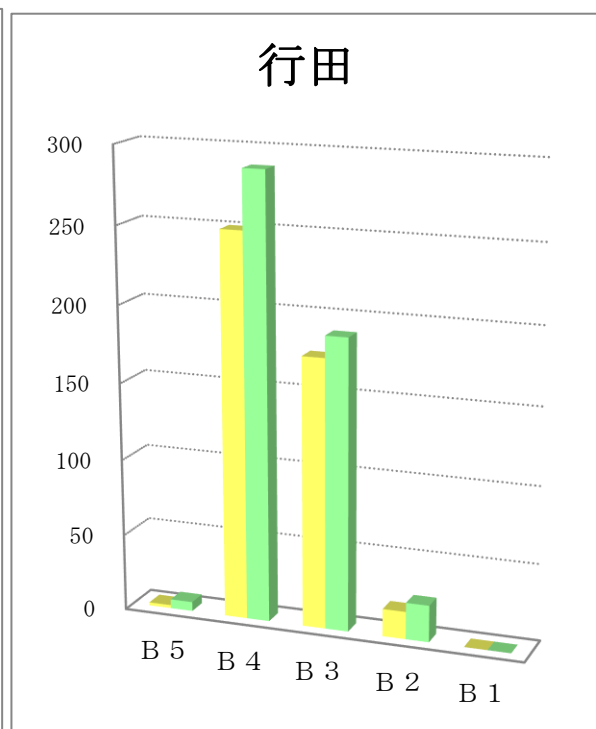
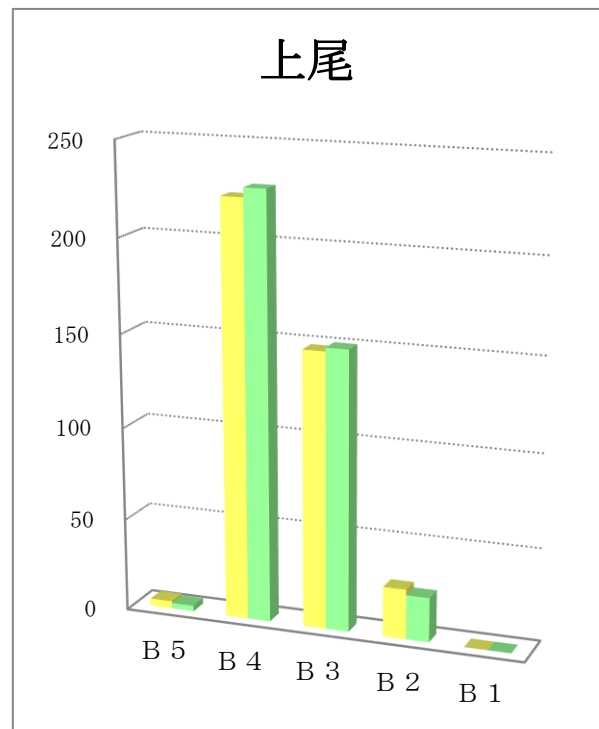
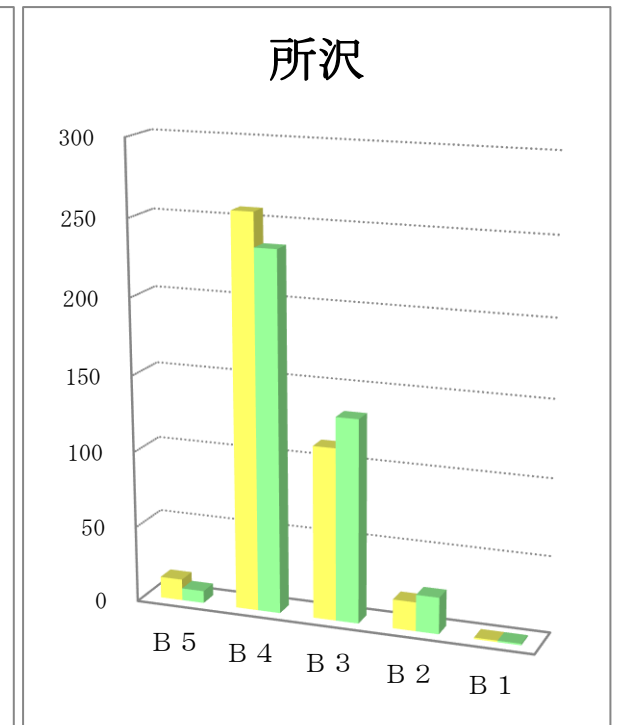
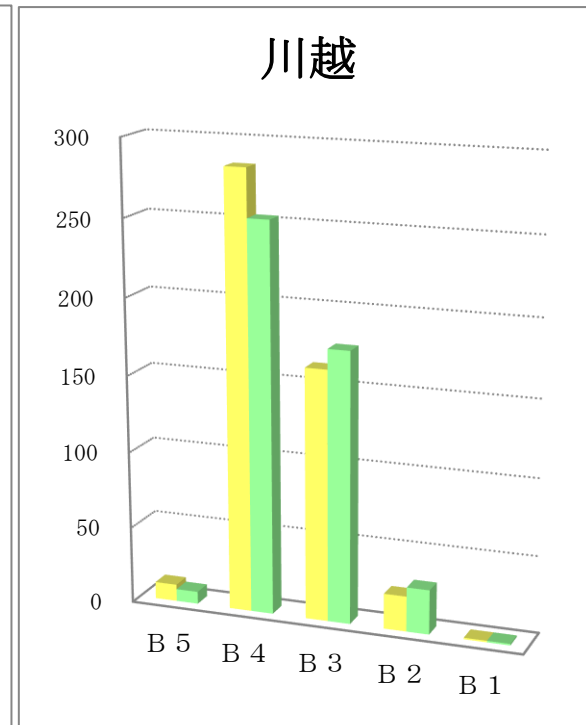
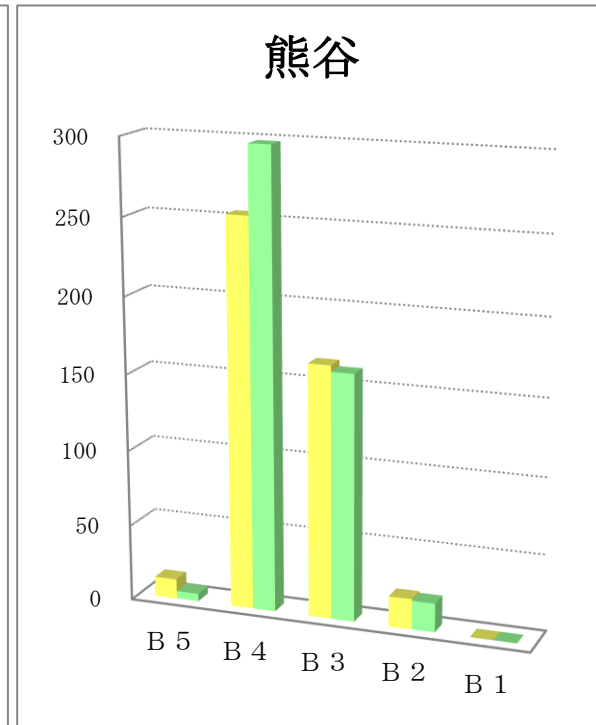
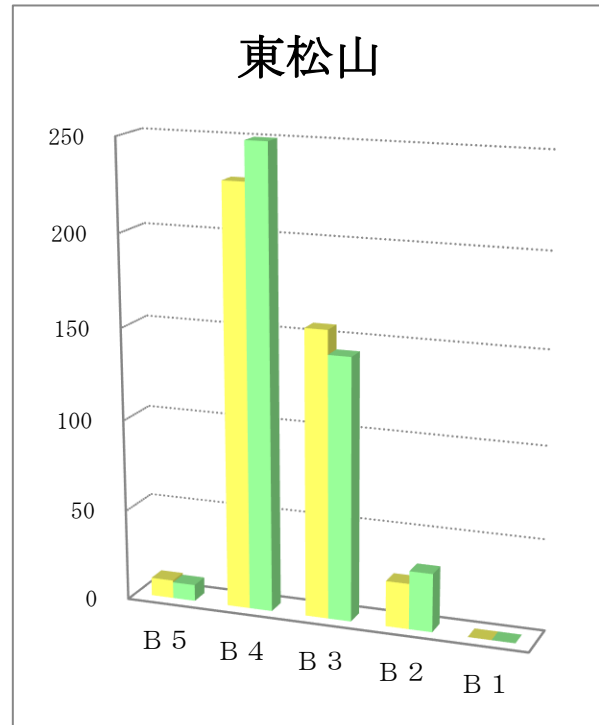
# サイズ別折込状況 前年同月比

令和元年5月

(読売新聞)

地区名	新聞名	B 5		B 4		B 3		B 2		B 1		合計	
		枚数	%	枚数	%	枚数	%	枚数	%	枚数	%	枚数	%
東松山	当年	10	2.4	229	54.5	156	37.1	25	6.0		0.0	420	100.0
	前年	9	2.1	250	57.6	143	32.9	32	7.4		0.0	434	100.0
	増減	1		-21		13		-7		0		-14	
熊谷	当年	13	2.9	254	56.2	165	36.5	20	4.4		0.0	452	100.0
	前年	5	1.0	298	61.7	161	33.3	19	3.9		0.0	483	100.0
	増減	8		-44		4		1		0		-31	
川越	当年	11	2.3	284	58.9	163	33.8	23	4.8	1	0.2	482	100.0
	前年	8	1.7	253	54.2	176	37.7	29	6.2	1	0.2	467	100.0
	増減	3		31		-13		-6		0		15	
所沢	当年	14	3.5	257	63.6	113	28.0	19	4.7	1	0.2	404	100.0
	前年	8	2.0	235	58.6	133	33.2	24	6.0	1	0.2	401	100.0
	増減	6		22		-20		-5		0		3	
上尾	当年	4	1.0	223	55.5	148	36.8	27	6.7		0.0	402	100.0
	前年	3	0.7	228	56.3	150	37.0	24	5.9		0.0	405	100.0
	増減	1		-5		-2		3		0		-3	
行田	当年	2	0.4	250	56.2	175	39.3	18	4.0		0.0	445	100.0
	前年	6	1.2	288	56.8	189	37.3	24	4.7		0.0	507	100.0
	増減	-4		-38		-14		-6		0		-62	
入間	当年	9	2.0	290	63.0	140	30.4	21	4.6		0.0	460	100.0
	前年	12	2.7	273	60.5	143	31.7	23	5.1		0.0	451	100.0
	増減	-3		17		-3		-2		0		9	
富士見	当年	6	1.6	220	58.8	121	32.4	26	7.0	1	0.3	374	100.0
	前年	8	2.0	229	56.5	144	35.6	22	5.4	2	0.5	405	100.0
	増減	-2		-9		-23		4		-1		-31	

# サイズ別折込状況 前年同月比 グラフ



※ 黄色：当年／緑色：前年