

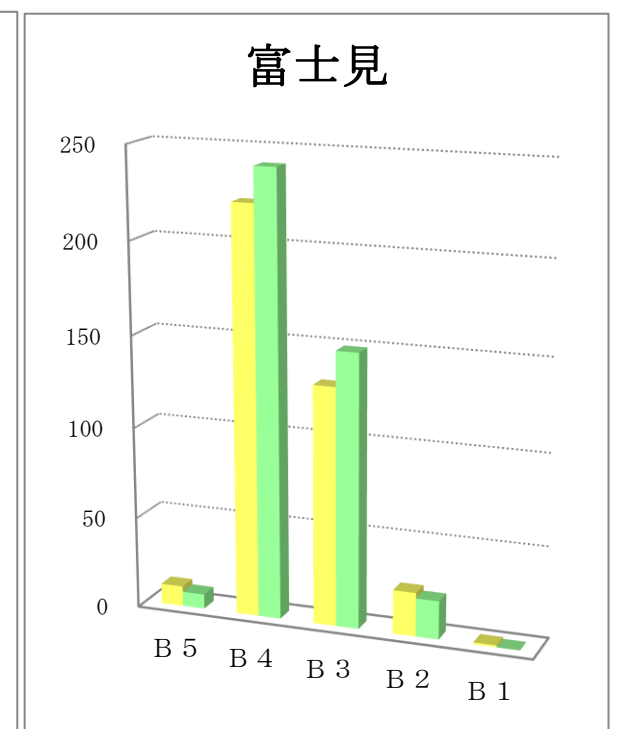
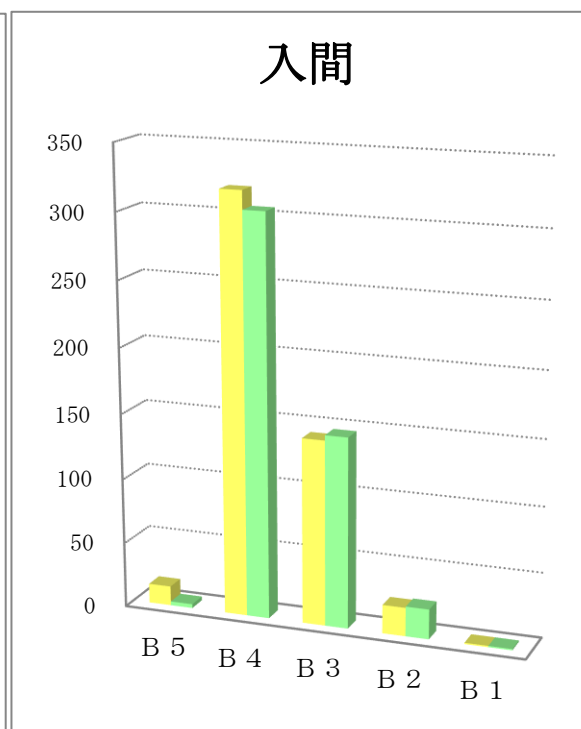
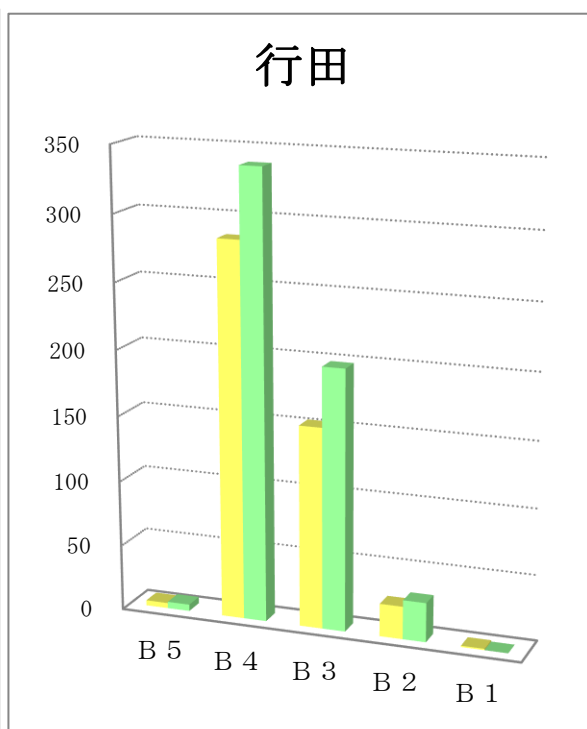
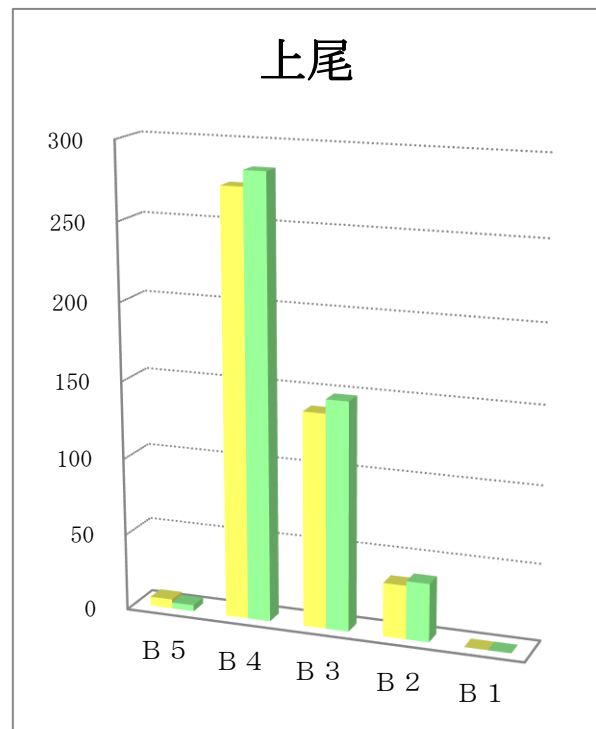
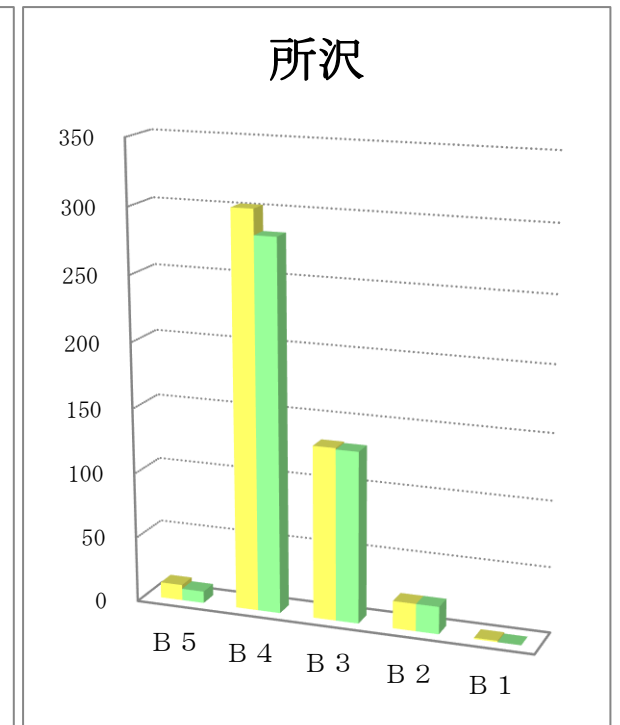
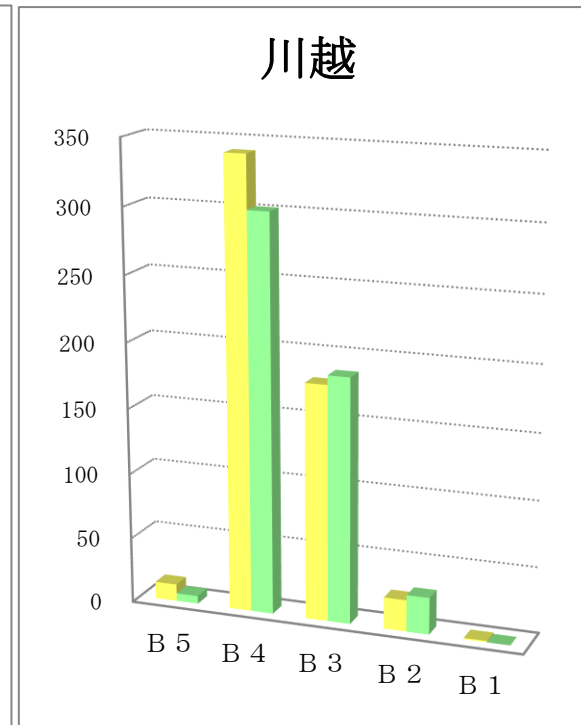
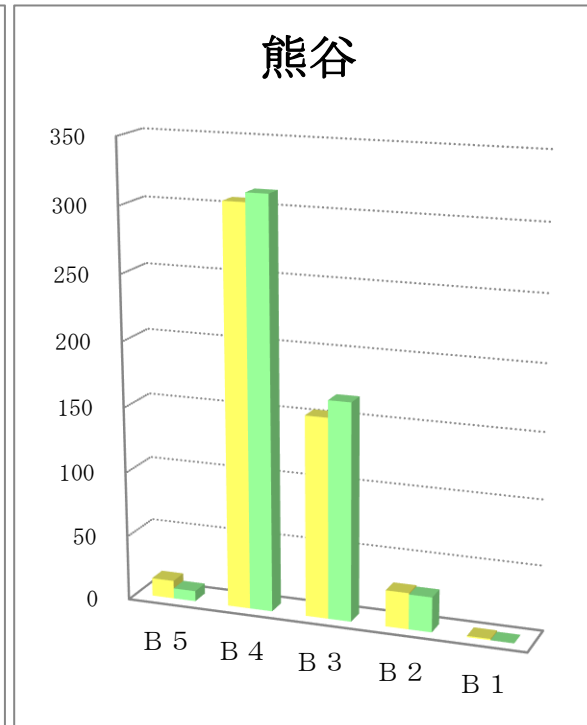
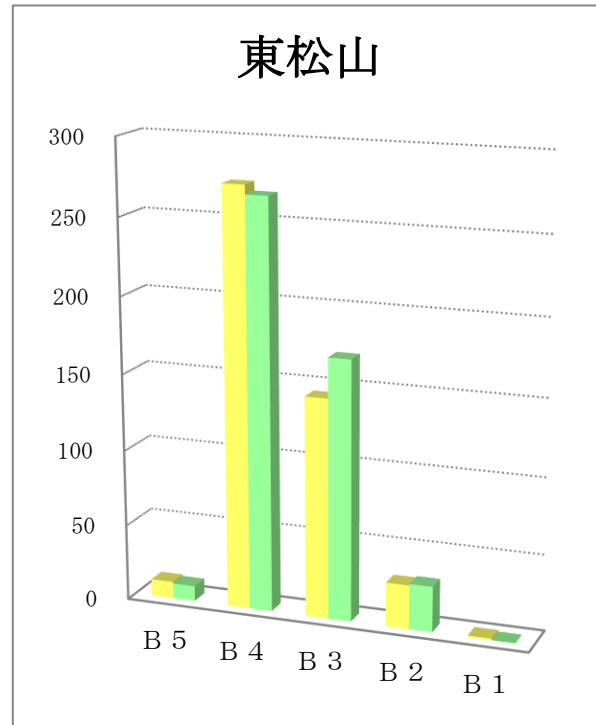
サイズ別折込状況 前年同月比

令和元年7月

(読売新聞)

地区名	新聞名	B 5		B 4		B 3		B 2		B 1		合計	
		枚数	%	枚数	%	枚数	%	枚数	%	枚数	%	枚数	%
東松山	当年	11	2.4	273	59.6	144	31.4	29	6.3	1	0.2	458	100.0
	前年	10	2.1	267	56.0	170	35.6	30	6.3		0.0	477	100.0
	増減	1		6		-26		-1		1		-19	
熊谷	当年	14	2.8	306	60.8	154	30.6	28	5.6	1	0.2	503	100.0
	前年	8	1.6	313	60.8	167	32.4	27	5.2		0.0	515	100.0
	増減	6		-7		-13		1		1		-12	
川越	当年	13	2.3	341	61.1	179	32.1	24	4.3	1	0.2	558	100.0
	前年	6	1.2	301	57.8	186	35.7	28	5.4		0.0	521	100.0
	増減	7		40		-7		-4		1		37	
所沢	当年	12	2.6	302	64.5	132	28.2	21	4.5	1	0.2	468	100.0
	前年	9	2.0	283	63.7	131	29.5	21	4.7		0.0	444	100.0
	増減	3		19		1		0		1		24	
上尾	当年	6	1.3	274	60.4	139	30.6	35	7.7		0.0	454	100.0
	前年	4	0.8	284	59.9	148	31.2	38	8.0		0.0	474	100.0
	増減	2		-10		-9		-3		0		-20	
行田	当年	4	0.9	285	60.9	153	32.7	25	5.3	1	0.2	468	100.0
	前年	5	0.9	338	59.2	198	34.7	30	5.3		0.0	571	100.0
	増減	-1		-53		-45		-5		1		-103	
入間	当年	15	3.0	319	63.9	142	28.5	22	4.4	1	0.2	499	100.0
	前年	3	0.6	305	63.8	146	30.5	23	4.8	1	0.2	478	100.0
	増減	12		14		-4		-1		0		21	
富士見	当年	11	2.8	222	57.2	130	33.5	24	6.2	1	0.3	388	100.0
	前年	8	1.9	241	57.5	149	35.6	21	5.0		0.0	419	100.0
	増減	3		-19		-19		3		1		-31	

サイズ別折込状況 前年同月比 グラフ



※ 黄色：当年／緑色：前年