

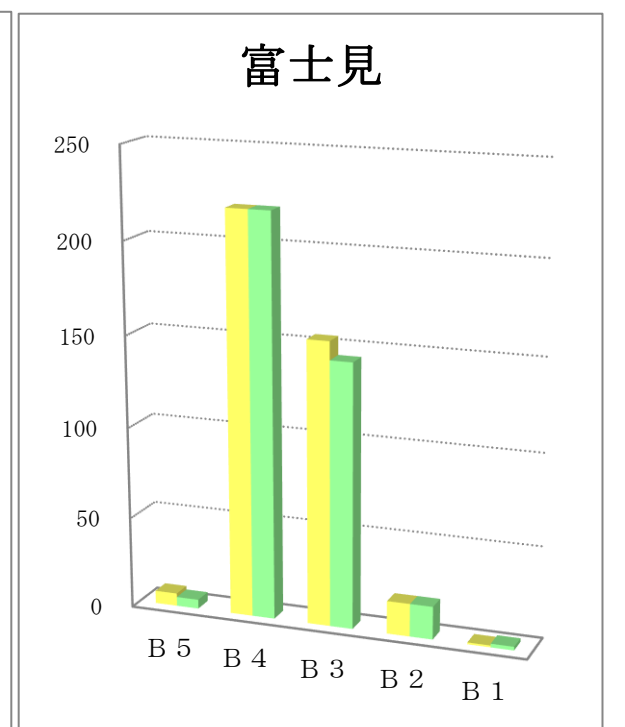
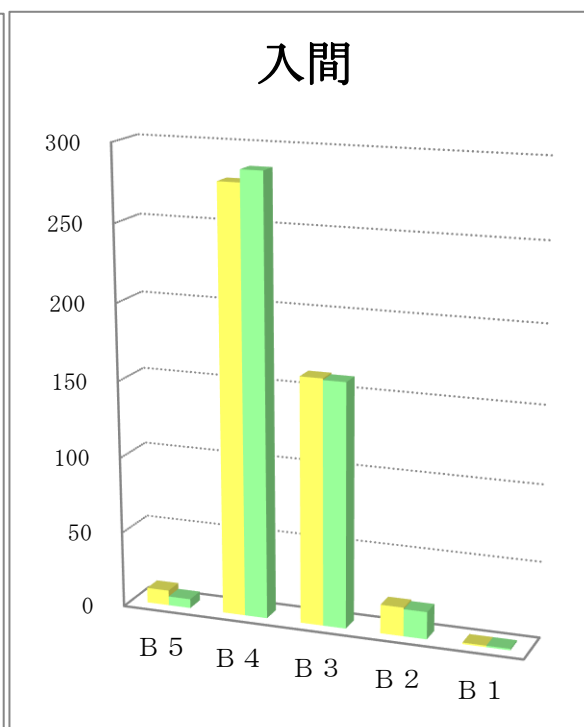
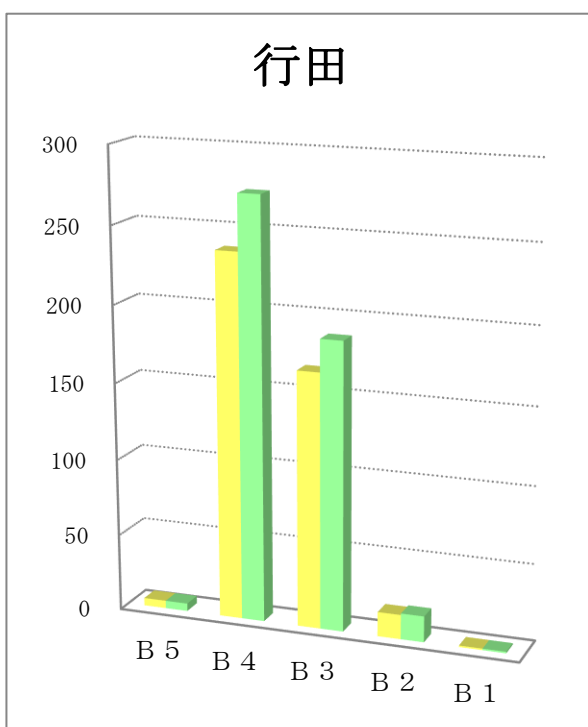
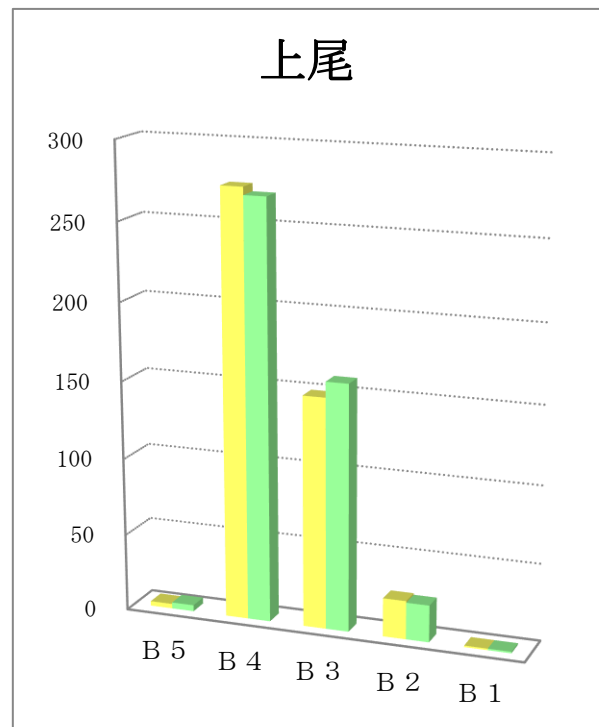
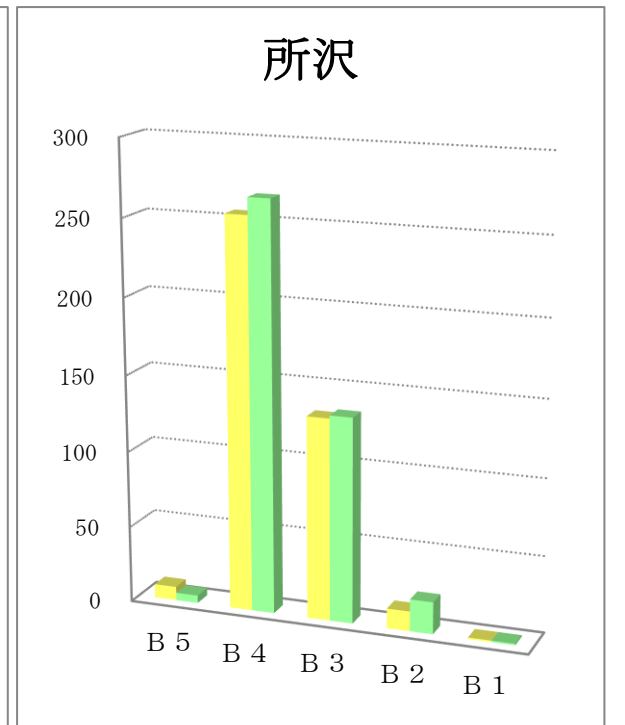
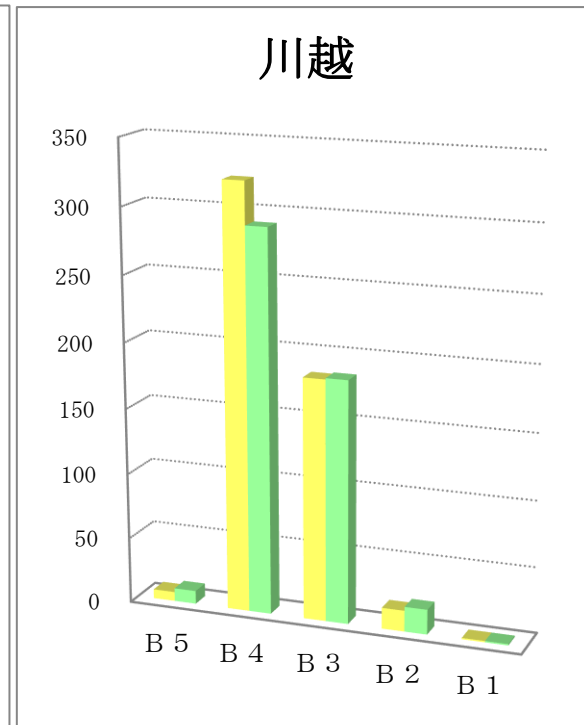
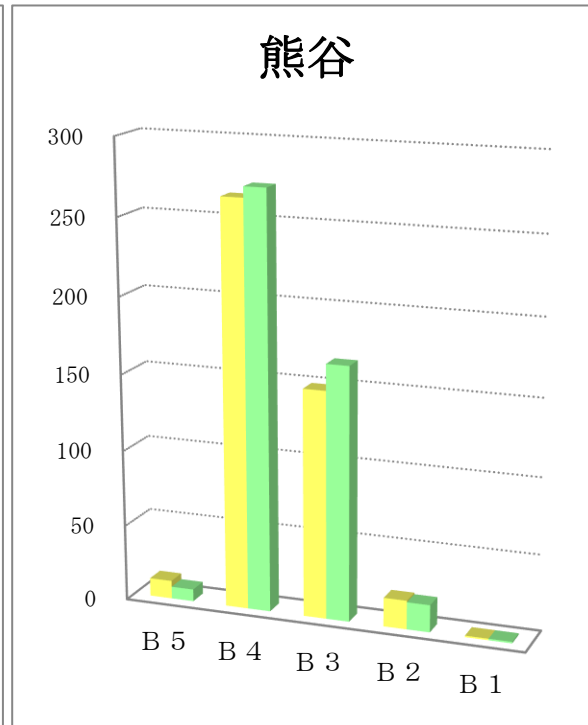
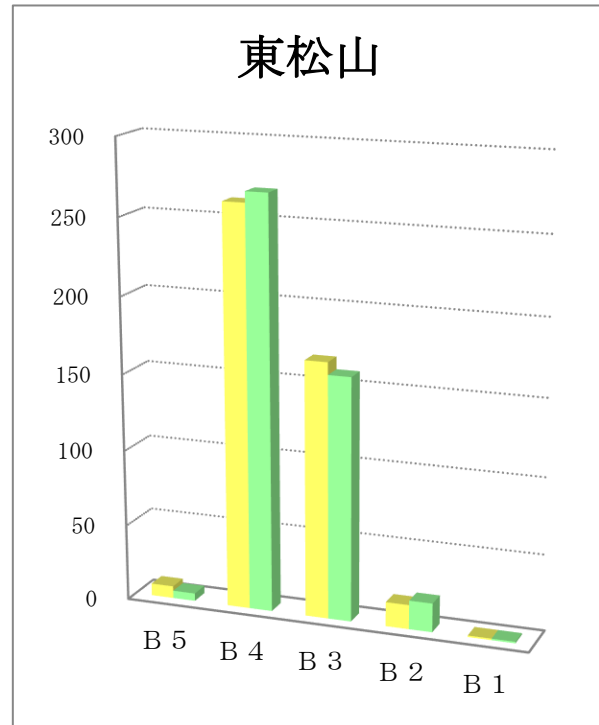
サイズ別折込状況 前年同月比

令和元年9月

(読売新聞)

地区名	新聞名	B 5		B 4		B 3		B 2		B 1		合計	
		枚数	%	枚数	%	枚数	%	枚数	%	枚数	%	枚数	%
東松山	当年	8	1.8	262	57.7	167	36.8	16	3.5	1	0.2	454	100.0
	前年	5	1.1	269	59.4	159	35.1	19	4.2	1	0.2	453	100.0
	増減	3		-7		8		-3		0		1	
熊谷	当年	12	2.7	265	59.4	149	33.4	19	4.3	1	0.2	446	100.0
	前年	8	1.7	272	58.5	166	35.7	18	3.9	1	0.2	465	100.0
	増減	4		-7		-17		1		0		-19	
川越	当年	7	1.3	322	60.9	183	34.6	16	3.0	1	0.2	529	100.0
	前年	10	2.0	290	57.5	184	36.5	19	3.8	1	0.2	504	100.0
	増減	-3		32		-1		-3		0		25	
所沢	当年	9	2.2	255	62.2	132	32.2	13	3.2	1	0.2	410	100.0
	前年	5	1.2	266	62.3	134	31.4	21	4.9	1	0.2	427	100.0
	増減	4		-11		-2		-8		0		-17	
上尾	当年	3	0.7	274	60.6	149	33.0	25	5.5	1	0.2	452	100.0
	前年	4	0.9	269	58.9	159	34.8	24	5.3	1	0.2	457	100.0
	増減	-1		5		-10		1		0		-5	
行田	当年	5	1.2	237	55.8	166	39.1	16	3.8	1	0.2	425	100.0
	前年	5	1.0	273	56.5	187	38.7	17	3.5	1	0.2	483	100.0
	増減	0		-36		-21		-1		0		-58	
入間	当年	10	2.1	278	59.3	161	34.3	19	4.1	1	0.2	469	100.0
	前年	6	1.3	286	60.7	160	34.0	18	3.8	1	0.2	471	100.0
	増減	4		-8		1		1		0		-2	
富士見	当年	7	1.8	219	54.9	154	38.6	18	4.5	1	0.3	399	100.0
	前年	5	1.3	219	56.4	144	37.1	18	4.6	2	0.5	388	100.0
	増減	2		0		10		0		-1		11	

サイズ別折込状況 前年同月比 グラフ



※ 黄色：当年／緑色：前年