

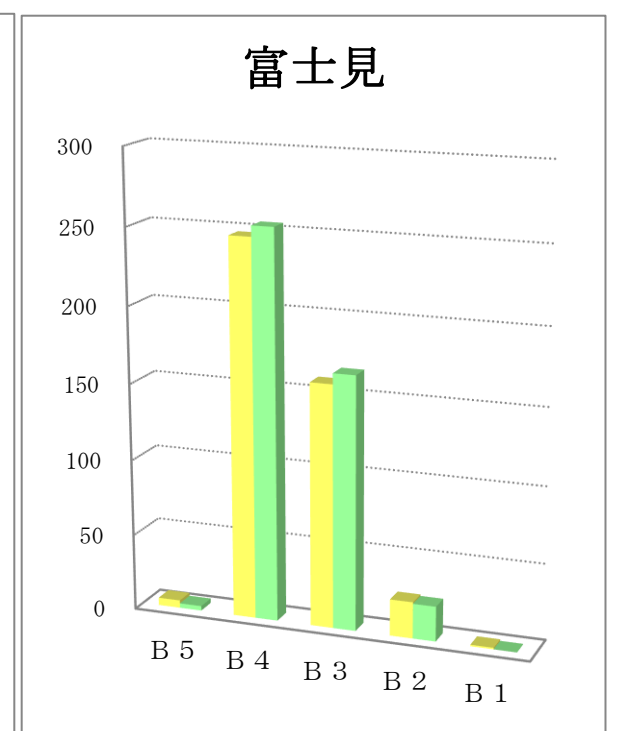
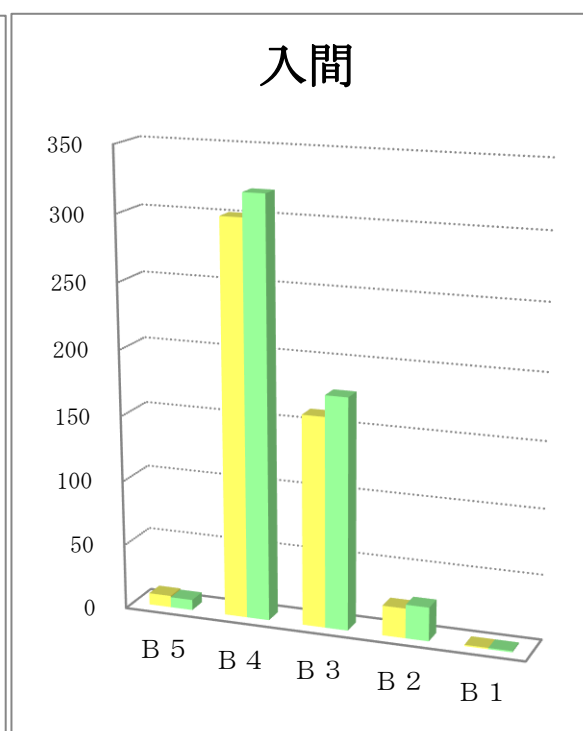
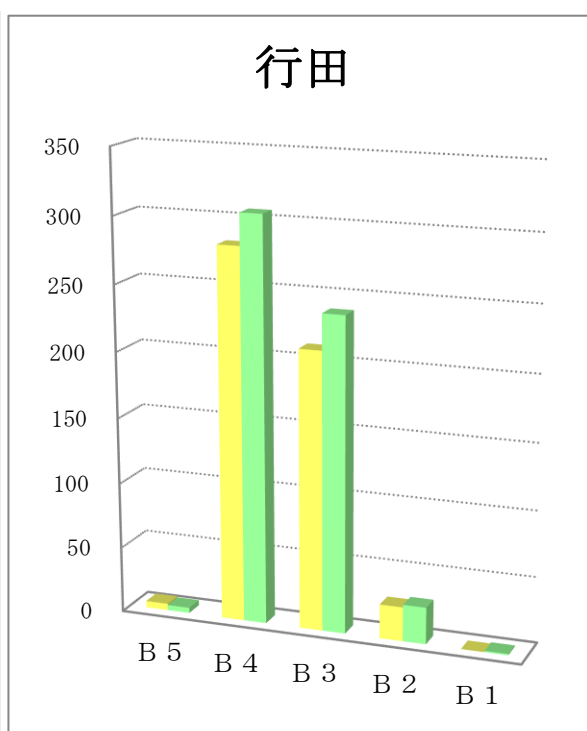
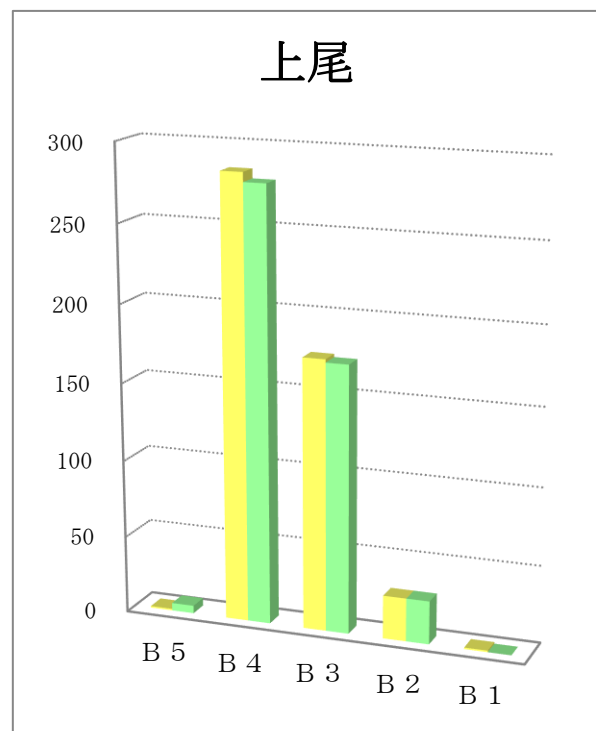
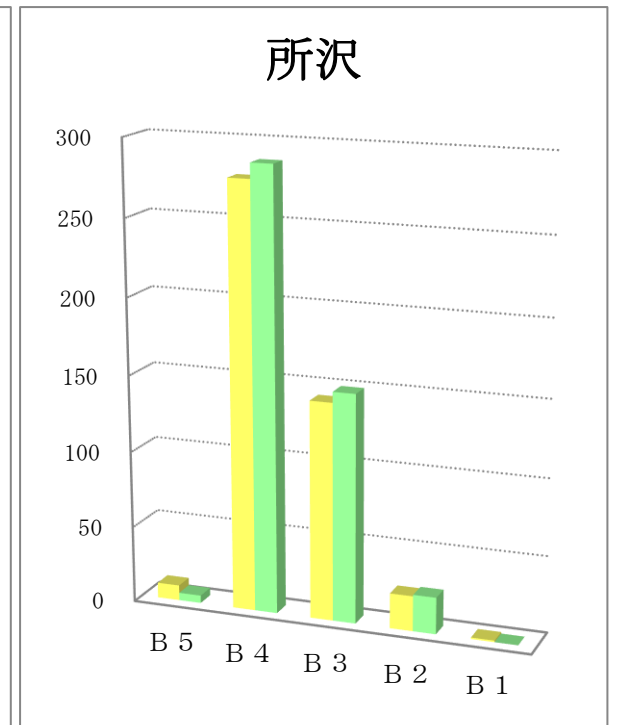
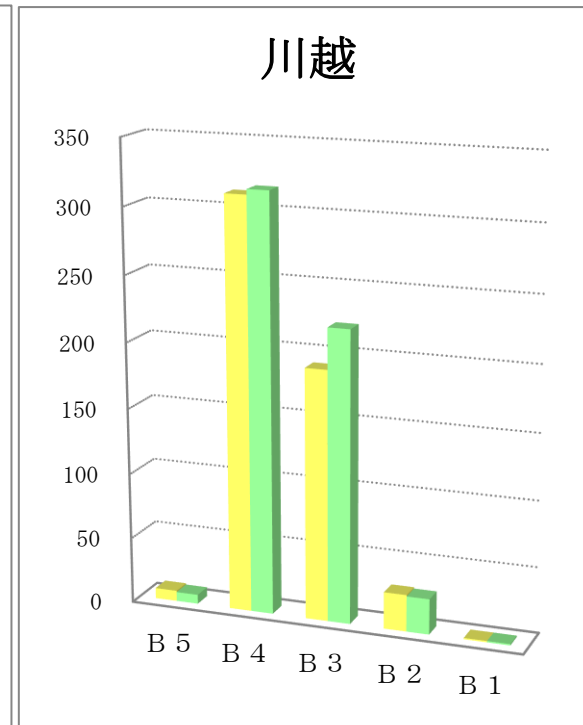
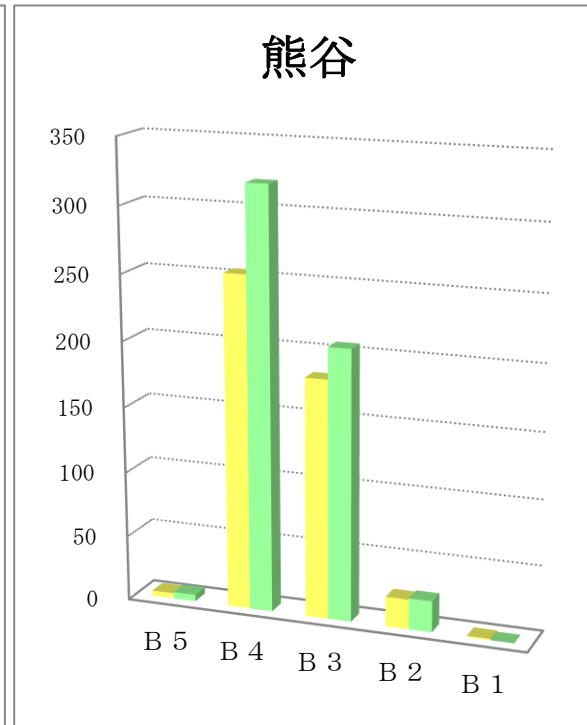
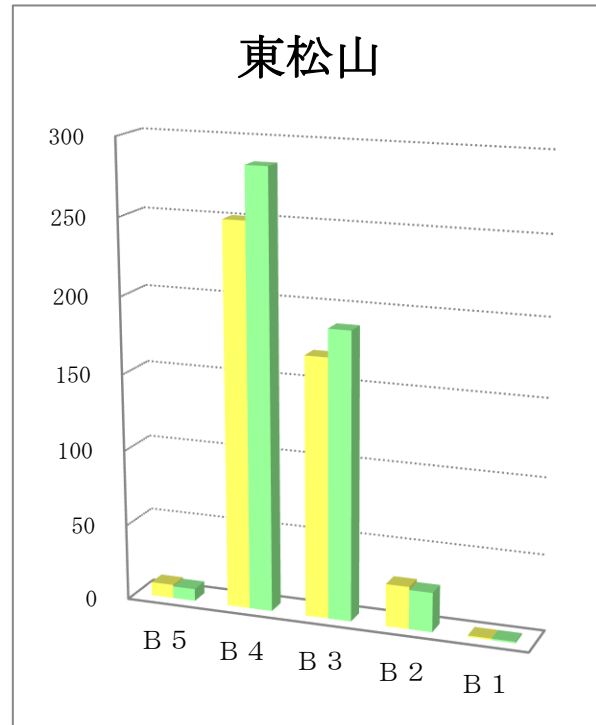
サイズ別折込状況 前年同月比

平成31年1月

(読売新聞)

地区名	新聞名	B 5		B 4		B 3		B 2		B 1		合計	
		枚数	%	枚数	%	枚数	%	枚数	%	枚数	%	枚数	%
東松山	当年	9	2.0	251	54.7	170	37.0	28	6.1	1	0.2	459	100.0
	前年	8	1.6	285	56.1	188	37.0	26	5.1	1	0.2	508	100.0
	増減	1		-34		-18		2		0		-49	
熊谷	当年	4	0.9	254	54.7	182	39.2	23	5.0	1	0.2	464	100.0
	前年	5	0.9	320	57.7	206	37.1	24	4.3		0.0	555	100.0
	増減	-1		-66		-24		-1		1		-91	
川越	当年	8	1.5	312	57.9	190	35.3	28	5.2	1	0.2	539	100.0
	前年	7	1.2	316	55.2	221	38.6	27	4.7	1	0.2	572	100.0
	増減	1		-4		-31		1		0		-33	
所沢	当年	10	2.2	277	61.1	142	31.3	23	5.1	1	0.2	453	100.0
	前年	5	1.1	287	61.7	149	32.0	24	5.2		0.0	465	100.0
	増減	5		-10		-7		-1		1		-12	
上尾	当年	1	0.2	284	58.2	174	35.7	28	5.7	1	0.2	488	100.0
	前年	5	1.0	278	57.6	172	35.6	28	5.8		0.0	483	100.0
	増減	-4		6		2		0		1		5	
行田	当年	5	1.0	282	53.8	211	40.3	26	5.0		0.0	524	100.0
	前年	4	0.7	306	53.0	238	41.2	28	4.9	1	0.2	577	100.0
	増減	1		-24		-27		-2		-1		-53	
入間	当年	9	1.8	301	60.8	161	32.5	23	4.6	1	0.2	495	100.0
	前年	8	1.5	319	60.1	177	33.3	26	4.9	1	0.2	531	100.0
	増減	1		-18		-16		-3		0		-36	
富士見	当年	5	1.1	247	56.7	159	36.5	24	5.5	1	0.2	436	100.0
	前年	3	0.7	254	57.0	166	37.2	23	5.2		0.0	446	100.0
	増減	2		-7		-7		1		1		-10	

サイズ別折込状況 前年同月比 グラフ



※ 黄色：当年／緑色：前年