

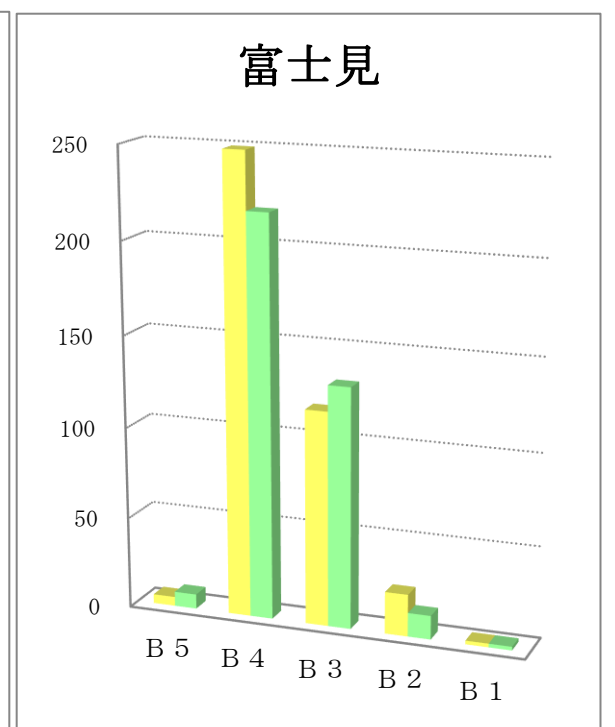
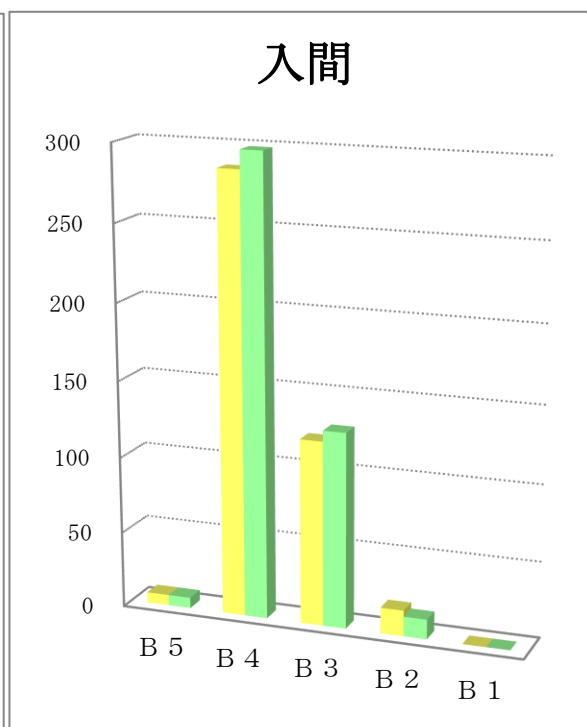
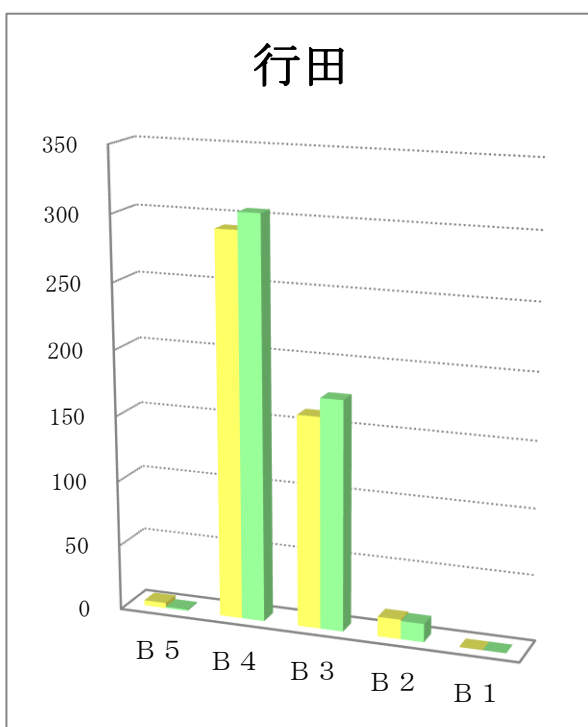
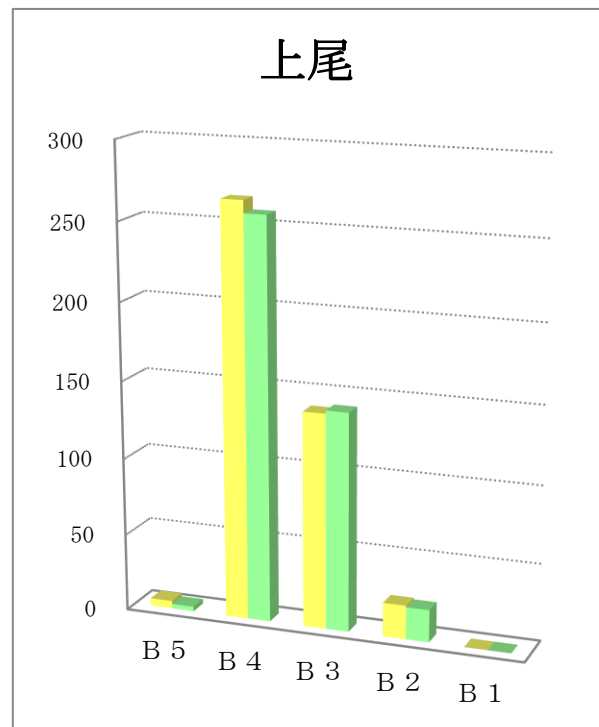
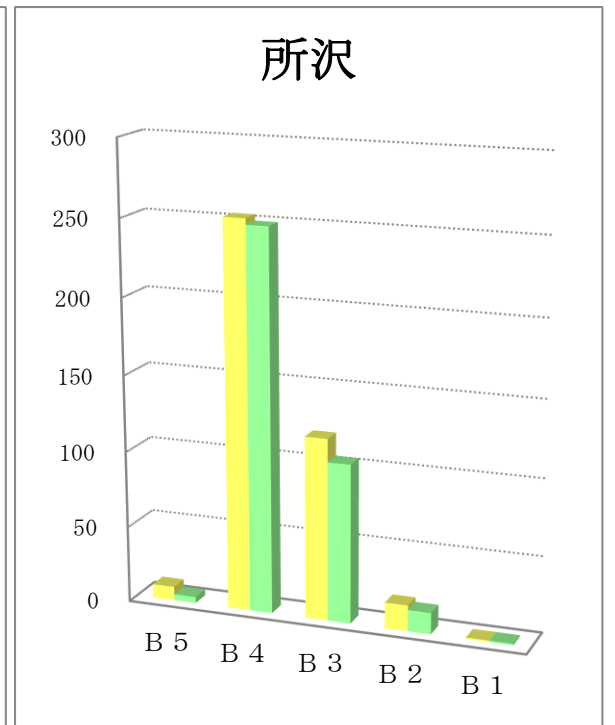
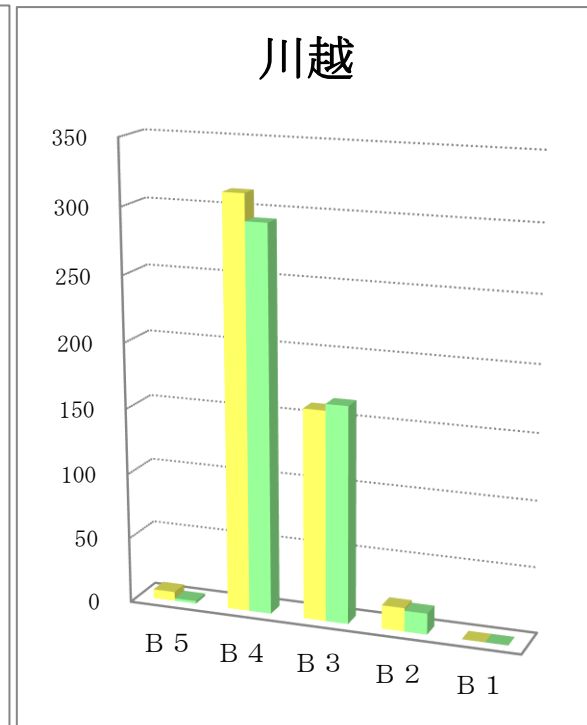
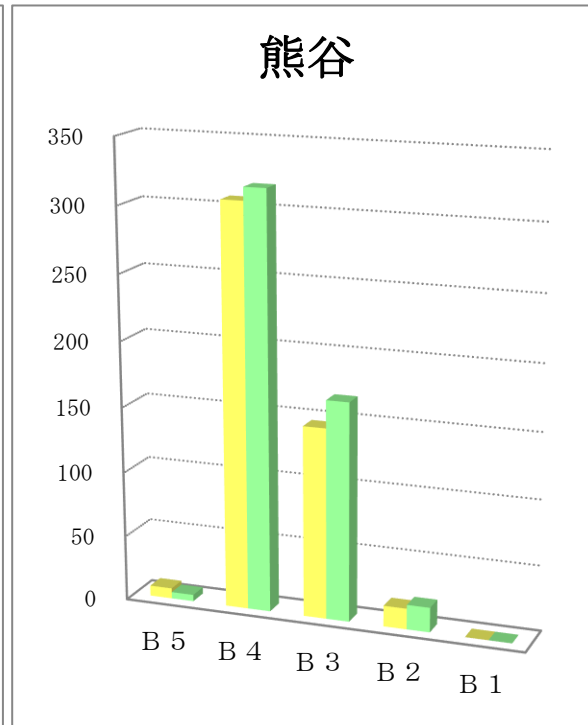
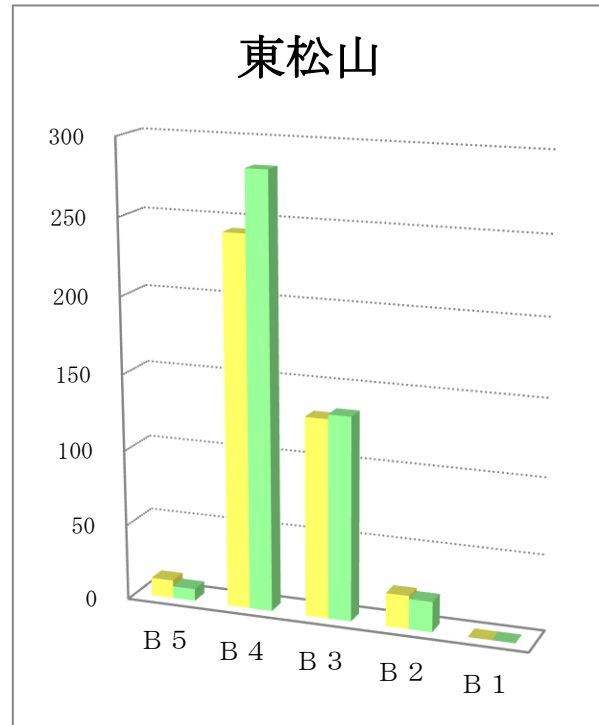
サイズ別折込状況 前年同月比

平成31年2月

(読売新聞)

地区名	新聞名	B 5		B 4		B 3		B 2		B 1		合計	
		枚数	%	枚数	%	枚数	%	枚数	%	枚数	%	枚数	%
東松山	当年	12	2.9	243	59.6	131	32.1	22	5.4		0.0	408	100.0
	前年	8	1.8	283	63.6	134	30.1	20	4.5		0.0	445	100.0
	増減	4		-40		-3		2		0		-37	
熊谷	当年	8	1.7	307	64.4	146	30.6	16	3.4		0.0	477	100.0
	前年	5	1.0	317	62.4	167	32.9	19	3.7		0.0	508	100.0
	増減	3		-10		-21		-3		0		-31	
川越	当年	7	1.4	313	62.9	160	32.1	18	3.6		0.0	498	100.0
	前年	2	0.4	293	61.6	165	34.7	16	3.4		0.0	476	100.0
	増減	5		20		-5		2		0		22	
所沢	当年	9	2.3	253	63.4	119	29.8	17	4.3	1	0.3	399	100.0
	前年	4	1.1	249	66.9	104	28.0	14	3.8	1	0.3	372	100.0
	増減	5		4		15		3		0		27	
上尾	当年	5	1.2	266	61.6	139	32.2	22	5.1		0.0	432	100.0
	前年	3	0.7	258	61.0	141	33.3	21	5.0		0.0	423	100.0
	増減	2		8		-2		1		0		9	
行田	当年	4	0.8	292	61.9	161	34.1	15	3.2		0.0	472	100.0
	前年	1	0.2	305	61.6	175	35.4	14	2.8		0.0	495	100.0
	増減	3		-13		-14		1		0		-23	
入間	当年	7	1.6	286	66.4	121	28.1	17	3.9		0.0	431	100.0
	前年	7	1.6	298	66.8	128	28.7	13	2.9		0.0	446	100.0
	増減	0		-12		-7		4		0		-15	
富士見	当年	5	1.3	249	62.9	117	29.5	23	5.8	2	0.5	396	100.0
	前年	8	2.2	218	58.6	131	35.2	13	3.5	2	0.5	372	100.0
	増減	-3		31		-14		10		0		24	

サイズ別折込状況 前年同月比 グラフ



※ 黄色：当年／緑色：前年